


**Проект Решения Совета депутатов
Павлово-Посадского
городского округа Московской области
«Об исполнении бюджета городского
округа Электрогорск Московской области
за 2023 год»**



ОСНОВНЫЕ ПОНЯТИЯ

Бюджет - форма образования и расходования денежных средств, предназначенных для финансового обеспечения задач и функций государства и местного самоуправления

Доходы бюджета - денежные средства поступающие в бюджет

Расходы бюджета - денежные средства, выплачиваемые из бюджета

Бюджетная система - совокупность федерального бюджета, бюджетов субъектов Российской Федерации, местных бюджетов и бюджетов государственных внебюджетных фондов

Межбюджетные трансферты - средства, предоставляемые одним бюджетом бюджетной системы другому бюджету бюджетной системы



ОСНОВНЫЕ ПОНЯТИЯ

Консолидированный бюджет - свод бюджетов бюджетной системы на соответствующей территории (без учета межбюджетных трансфертов между этими бюджетами)

Дефицит бюджета - превышение расходов бюджета над его доходами

Профицит бюджета - превышение доходов бюджета над его расходами

Бюджетный процесс – регламентируемая законодательством деятельность органов исполнительной власти, по составлению и рассмотрению проектов бюджетов, утверждению и исполнению бюджетов, контролю за их исполнением, осуществлению бюджетного учета, составлению, внешней проверке, рассмотрению и утверждению бюджетной отчетности



ОСНОВНЫЕ ПОНЯТИЯ

Принцип прозрачности (открытости) бюджетной системы Российской Федерации означает:

Обязательное опубликование в средствах массовой информации утвержденных бюджетов и отчетов об их исполнении

Доступность иных сведений о бюджетах

Обязательная открытость для общества и средств массовой информации проектов бюджетов, обеспечение доступа к информации на едином портале бюджетной системы Российской Федерации в сети «Интернет»



Преимственность бюджетной классификации Российской Федерации, а также обеспечение сопоставимости показателей бюджета отчетного, текущего и очередного финансового года

ЭТАПЫ БЮДЖЕТНОГО ПРОЦЕССА



Июль - Октябрь

Составление проекта бюджета
Администрация городского округа Электрогорск

Ноябрь - Декабрь

Рассмотрение проекта бюджета
Администрация городского округа Электрогорск
Контрольно-счетная палата городского округа Электрогорск, проводя экспертизу
Представительный орган власти – Совет депутатов городского округа Электрогорск

Декабрь

Утверждение бюджета
Представительный орган власти – Совет депутатов городского округа Электрогорск

Январь - Декабрь

Исполнение бюджета
Администрация городского округа Электрогорск

Январь - Март


Формирование отчета об исполнении бюджета за год
Администрация городского округа Электрогорск

Апрель-Май

Рассмотрение проекта бюджета
Администрация городского округа Электрогорск
Контрольно-счетная палата городского округа Электрогорск, проводя экспертизу
Представительный орган власти – Совет депутатов городского округа Электрогорск

Утверждение отчета об исполнении бюджета
Представительный орган власти – Совет депутатов городского округа Электрогорск

ПОКАЗАТЕЛИ СОЦИАЛЬНО-ЭКОНОМИЧЕСКОГО РАЗВИТИЯ



Наименование показателя	2023 год план	2023 год факт
Численность постоянного населения, чел.	22 381	21 930
Численность официально зарегистрированных безработных, чел.	70	68
Инвестиции в основной капитал, млн. руб.	1 719,95	1 450,9
Индекс физического объема инвестиций в основной капитал	50,4	44,0
Объем отгруженных товаров собственного производства, выполненных работ и услуг собственными силами по промышленным видам деятельности, млн. руб.	16 965,9	15 675,9
Темп роста объема отгруженных товаров собственного производства, выполненных работ и услуг по промышленным видам деятельности, %	100	88,1
Оборот розничной торговли, млн. руб.	3 520,3	3 353,1
Фонд заработной платы, млн. руб.	179,03	161,4
Темп роста фонда заработной платы, %	101,1	111,1

ОСНОВНЫЕ ХАРАКТЕРИСТИКИ БЮДЖЕТА


ТЫС. РУБ.



	2023 год Уточненный план	2023 год Исполнено	Процент исполнения
Доходы	1 647 977,73	1 454 751,33	88,27
Расходы	1 680 733,97	1 467 520,50	87,31
Дефицит-/ Профицит+	-32 756,24	-12 769,17	

ОСНОВНЫЕ ХАРАКТЕРИСТИКИ БЮДЖЕТА

ТЫС. РУБ.



Показатели	2023 год Утвержденный план	2023 год Уточненный план	Исполнено	К утвержденному (первоначальному) плану		К уточненному плану	
				Отклонение	Процент исполнения	Отклонение	Процент исполнения
Доходы, всего	1 562 513	1 647 978	1 454 751	- 107 762	93,1	- 193 227	88,3
в том числе: безвозмездные поступления из бюджетов других уровней	827 150	859 932	718 000	- 109 150	86,8	-141 932	83,5
Расходы, всего	1 680 734	1 680 734	1 467 521	-213 213	87,31	- 213 213	87,31
Дефицит (-) / Профицит (+)	-32 756	-32 756	-12 769	-	-	-	-
Объем муниципального долга (верхний предел)	84 500	84 500	84 500	-	-	-	-

ДОХОДЫ БЮДЖЕТА



Доходы бюджета - поступающие в бюджет
денежные средства



Налоговые доходы

Поступление от уплаты федеральных, региональных и местных налогов и сборов, предусмотренных законодательством Российской Федерации и Московской области



Неналоговые доходы

Платежи, которые включают в себя:


- доходы от аренды и продажи земельных участков и имущества;
- штрафы за нарушение законодательства;
- иные неналоговые доходы



Безвозмездные поступления

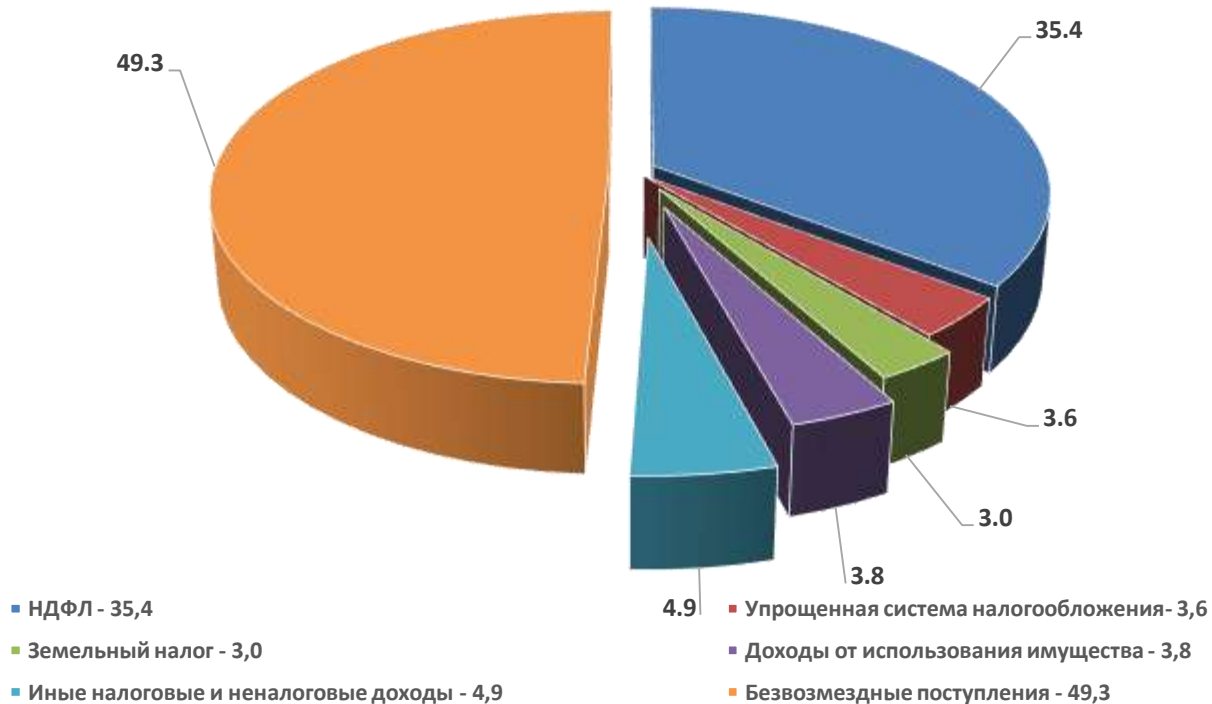

Поступления в местный бюджет из областного бюджета межбюджетных трансфертов в виде дотаций, субсидий, субвенций и иных межбюджетных трансфертов, а также поступления от физических и юридических лиц (кроме налоговых и неналоговых доходов)

ДОХОДЫ БЮДЖЕТА




Наименование	2023 год		Исполнено	К первоначальному плану		К уточненному плану	
	Первоначальный план	Уточненный план		Отклонение	% исполнения	Отклонение	% исполнения
Доходы, всего	1 562 513,0	1 647 978,0	1 454 751,0	-107 762,0	93,1	-193 227,0	88,3
<i>в том числе:</i>							
Налоговые и неналоговые доходы	735 363,0	788 046,0	736 751,0	1 388,0	100,2	-51 295,0	93,5
<i>из них:</i>							
Налоговые доходы	686 447,0	678 708,0	638 203,0	-48 244,0	93,0	-40 505,0	94,0
Неналоговые доходы	48 916,0	109 338,0	98 548,0	49 632,0	201,5	-10 790,0	90,1
Безвозмездные поступления	827 150,0	859 932,0	718 000,0	-109 150,0	86,8	-141 932,0	83,5

СТРУКТУРА ДОХОДОВ БЮДЖЕТА



ОБЪЕМ И СТРУКТУРА НАЛОГОВЫХ ДОХОДОВ БЮДЖЕТА ЗА 2023 ГОД

(тыс. руб.)



Коды бюджетной классификации	Наименование	Плановые назначения	Исполнено	% исполнения	тыс.руб. отклонения (4-3)
1	2	3	4	5	6
000 10100000 00 0000 000	Налоговые доходы	678 708	638 203	94,03	-40 505
182 10102000 01 0000 110	Налоги на прибыль, доходы	529 892	514 790	97,15	-15 102
182 10102010 01 0000 110	Налог на доходы физических лиц	529 892	514 790	97,15	-15 102
182 10102010 01 0000 110	Налог на доходы физических лиц с доходов, источником которых является налоговый агент, за исключением доходов, в отношении которых исчисление и уплата налога осуществляется в соответствии со статьями 227, 227.1 и 228 Налогового кодекса Российской Федерации	418 184	429 834	102,79	11 650
182 10102020 01 0000 110	Налог на доходы физических лиц с доходов, полученных от осуществления деятельности физическими лицами, зарегистрированными в качестве индивидуальных предпринимателей, нотариусов, занимающихся частной практикой, адвокатов, учредивших адвокатские кабинеты и других лиц, занимающихся частной практикой в соответствии со статьей 227 Налогового кодекса Российской Федерации	13 834	10 966	79,27	-2 868
182 10102030 01 0000 110	Налог на доходы физических лиц с доходов, полученных физическими лицами в соответствии со статьей 228 Налогового кодекса Российской Федерации	8 814	7 609	86,33	-1 205
182 10102040 01 0000 110	Налог на доходы физических лиц в виде фиксированных авансовых платежей с доходов, полученных физическими лицами, являющимися иностранными гражданами, осуществляющими трудовую деятельность по найму на основании патента в соответствии со статьей 227.1 Налогового кодекса Российской Федерации	27 084	27 319	100,87	235
182 10102080 01 0000 110	Налог на доходы физических лиц в части суммы налога, превышающей 650 000 рублей, относящейся к части налоговой базы, превышающей 5 000 000 рублей (за исключением налога на доходы физических лиц с сумм прибыли контролируемой иностранной компании, в том числе фиксированной прибыли контролируемой иностранной компании)	33 976	11 519	33,90	-22 457
182 10102130 01 0000 110	Налог на доходы физических лиц в отношении доходов от долевого участия в организации, полученных в виде дивидендов (в части суммы налога, не превышающей 650 000 рублей) (сумма платежа (перерасчеты, недоимка и задолженность по соответствующему платежу, в том числе по отмененному)	12 000	12 287	102,39	287
182 10102140 01 0000 110	Налог на доходы физических лиц в отношении доходов от долевого участия в организации, полученных в виде дивидендов (в части суммы налога, превышающей 650 000 рублей) (сумма платежа (перерасчеты, недоимка и задолженность по соответствующему платежу, в том числе по отмененному)	16 000	15 256	95,35	-744

ОБЪЕМ И СТРУКТУРА НАЛОГОВЫХ ДОХОДОВ БЮДЖЕТА ЗА 2023 ГОД

(тыс.руб.)




Коды бюджетной классификации	Наименование	Планоные назначения	Исполнено	% исполнения	отклонения (4-3)
1	2	3	4	5	6
000 10302000 01 0000 110	Акцизы по подакцизным товарам (продукции), производимым на территории Российской Федерации	5 950	6 101	102,54	151
182 10302231 01 0000 110	Доходы от уплаты акцизов на дизельное топливо, подлежащие распределению между бюджетами субъектов Российской Федерации и местными бюджетами с учетом установленных дифференцированных нормативов отчислений в местные бюджеты	2 869	3 161	110,18	292
182 10302241 01 0000 110	Доходы от уплаты акцизов на моторные масла для дизельных и (или) карбюраторных (инжекторных) двигателей, подлежащие распределению между бюджетами субъектов Российской Федерации и местными бюджетами с учетом установленных дифференцированных нормативов отчислений в местные бюджеты	17	16	94,12	-1
182 10302251 01 0000 110	Доходы от уплаты акцизов на автомобильный бензин, подлежащие распределению между бюджетами субъектов Российской Федерации и местными бюджетами с учетом установленных дифференцированных нормативов отчислений в местные бюджеты	3 400	3 268	96,12	-132
182 10302261 01 0000 110	Доходы от уплаты акцизов на прямогонный бензин, подлежащие распределению между бюджетами субъектов Российской Федерации и местными бюджетами с учетом установленных дифференцированных нормативов отчислений в местные бюджеты	-336	-344	102,38	-8
000 10500000 00 0000 000	Налоги на совокупный доход	79 913	55 179	69,05	-24 734
182 10501000 01 0000 110	Налог, взимаемый в связи с применением упрощенной системы налогообложения	74 228	52 910	71,28	-21 318
182 10502000 02 0000 110	Единый налог на вмененный доход для отдельных видов деятельности	0	-44	0	-44
182 10504000 02 0000 110	Налог, взимаемый в связи с применением патентной системы налогообложения, зачисляемый в бюджеты муниципальных районов	5 665	2 280	40,25	-3 385
182 10507000 02 0000 110	Налог, взимаемый в связи с применением специального налогового режима "Автоматизированная упрощенная система налогообложения"	20	33	165,00	13

ОБЪЕМ И СТРУКТУРА НАЛОГОВЫХ ДОХОДОВ БЮДЖЕТА ЗА 2023 ГОД (тыс. руб.)




Коды бюджетной классификации	Наименование	Плановые назначения	Исполнено	% исполнения	отклонения (4-3)
1	2	3	4	5	6
000 10600000 00 0000 000	НАЛОГИ НА ИМУЩЕСТВО	60 750	60 176	99,06	-574
182 10601020 04 0000 000	Налог на имущество физических лиц	16 017	15 854	98,98	-163
182 10606032 04 0000 000	Земельный налог с организаций, обладающих земельным участком, расположенным в границах городских округов	34 316	33 547	97,76	-769
182 10606042 04 0000 000	Земельный налог с физических лиц, обладающих земельным участком, расположенным в границах городских округов	10 417	10 775	103,44	358
000 10800000 00 0000 000	Государственная пошлина	2 203	1 957	88,83	-246
182 10803010 01 0000 110	Государственная пошлина по делам, рассматриваемым в судах общей юрисдикции, мировыми судьями (за исключением Верховного Суда Российской Федерации)	2 153	1 952	90,66	-201
023 10807150 01 0000 110	Государственная пошлина за выдачу разрешения на установку рекламной конструкции	50	5	10,00	-45

ОБЪЕМ И СТРУКТУРА НЕНАЛОГОВЫХ ДОХОДОВ БЮДЖЕТА ЗА 2023 ГОД (тыс. руб.)




Коды бюджетной классификации	Наименование	Плановые назначения	Исполнено	% исполнения	отклонения (4-3)
1	2	3	4	5	6
	Неналоговые доходы	109 337	98 548	90,13	-10 789
000 11100000 00 0000 000	Доходы от использования имущества, находящегося в государственной и муниципальной собственности	62 526	55 104	88,13	-7 422
000 11105000 00 0000 120	Доходы, получаемые в виде арендной либо иной платы за передачу в возмездное пользование государственного и муниципального имущества (за исключением имущества бюджетных и автономных учреждений, а также имущества государственных и муниципальных унитарных предприятий, в том числе казенных)	55 551	48 251	86,86	-7 300
023 11105012 04 0000 120	Доходы, получаемые в виде арендной платы за земельные участки, государственная собственность на которые не разграничена и которые расположены в границах городских округов, а также средства от продажи права на заключение договоров аренды указанных земельных участков	52 514	46 153	87,89	-6 361
023 11105034 04 0000 120	Доходы от сдачи в аренду имущества, находящегося в оперативном управлении органов управления городских округов и созданных ими учреждений (за исключением имущества муниципальных бюджетных и автономных учреждений)	0	2	0,00	2
023 11105074 04 0000 120	Доходы от сдачи в аренду имущества, составляющего казну городских округов (за исключением земельных участков)	3 037	2 096	69,02	-941
000 11105300 00 0000 120	Плата по соглашениям об установлении сервитута в отношении земельных участков, находящихся в государственной и муниципальной собственности	17	16	94,12	-1
023 11105312 04 0000 120	Плата по соглашениям об установлении сервитута, заключенным органами местного самоуправления городских округов, государственными или муниципальными предприятиями либо государственными или муниципальными учреждениями в отношении земельных участков, государственная собственность на которые не разграничена и которые расположены в границах городских округов	17	16	100,00	-1

ОБЪЕМ И СТРУКТУРА НЕНАЛОГОВЫХ ДОХОДОВ БЮДЖЕТА ЗА 2023 ГОД (тыс. руб.)



Коды бюджетной классификации	Наименование	Плановые назначения	Исполнено	% исполнения	отклонения (4-3)
1	2	3	4	5	6
000 11109000 00 0000 120	Прочие поступления от использования имущества, находящегося в собственности городских округов (за исключением имущества муниципальных бюджетных и автономных учреждений, а также имущества муниципальных унитарных предприятий, в том числе казенных)	6 958	6 837	98,26	-121
023 11109044 04 0001 120	плата за найм муниципального жилья	4 750	4 796	100,97	46
023 11109080 04 0002 120	Плата, поступившая в рамках договора за предоставление права на размещение и эксплуатацию нестационарного торгового объекта, установку и эксплуатацию рекламных конструкций на землях или земельных участках, находящихся в собственности городских округов, и на землях или земельных участках, государственная собственность на которые не разграничена - право на установку и эксплуатацию рекламных конструкций	290	305	105,17	15
023 11109080 04 0003 120	Плата, поступившая в рамках договора за предоставление права на размещение и эксплуатацию нестационарного торгового объекта, установку и эксплуатацию рекламных конструкций на землях или земельных участках, находящихся в собственности городских округов, и на землях или земельных участках, государственная собственность на которые не разграничена - оплата по договору на установку и эксплуатацию рекламных конструкций	1 208	1 035	0,00	-173
023 11109080 04 0005 120	Плата, поступившая в рамках договора за предоставление права на размещение и эксплуатацию нестационарного торгового объекта, установку и эксплуатацию рекламных конструкций на землях или земельных участках, находящихся в собственности городских округов, и на землях или земельных участках, государственная собственность на которые не разграничена - оплата за размещение нестационарных торговых объектов	710	701	98,73	-9
000 11200000 00 0000 000	Платежи при пользовании природными ресурсами	143	153	106,99	10
048 11201000 01 0000 120	Плата за негативное воздействие на окружающую среду	143	153	106,99	10
000 11300000 00 0000 000	Доходы от оказания платных услуг и компенсации затрат государства	21 350	20 389	95,50	-961
023 11301994 04 0000 130	Прочие доходы от оказания платных услуг (работ) получателями средств бюджетов городских округов	1 350	1 146	84,89	-204
023 11302994 04 0000 130	Прочие доходы от компенсации затрат бюджетов городских округов	20 000	19 243	96,22	-757

ОБЪЕМ И СТРУКТУРА НЕНАЛОГОВЫХ ДОХОДОВ БЮДЖЕТА ЗА 2023 ГОД (тыс. руб.)



Коды бюджетной классификации	Наименование	Плановые назначения	Исполнено	% исполнения	отклонения (4-3)
1	2	3	4	5	6
000 1140000000 0000 000	Доходы от продажи материальных и нематериальных активов	14 279	12 696	88,91	-1 583
023 11402043 04 0000 410	Доходы от реализации иного имущества, находящегося в собственности городских округов (за исключением имущества муниципальных бюджетных и автономных учреждений, а также имущества муниципальных унитарных предприятий, в том числе казенных), в части реализации основных средств по указанному имуществу	4 610	4 564	99,00	-46
023 11406012 04 0000 430	Доходы от продажи земельных участков, государственная собственность на которые не разграничена и которые расположены в границах городских округов	4 630	4 629	99,98	-1
023 11406312 04 0000 430	Плата за увеличение площади земельных участков, находящихся в частной собственности, в результате перераспределения таких земельных участков и земель (или) земельных участков, государственная собственность на которые не разграничена и которые расположены в границах городских округов	5 039	3 503	69,52	-1 536
000 11600000 00 0000 000	Штрафы, санкции, возмещение ущерба	9 985	9 679	96,94	-306
000 11601000 01 0000 140	Административные штрафы, установленные Кодексом Российской Федерации об административных правонарушениях	616	626	101,62	10
000 11602000 02 0000 140	Административные штрафы, установленные законами субъектов Российской Федерации об административных правонарушениях.	130	175	134,62	45
000 11607000 00 0000 140	Штрафы, неустойки, пени, уплаченные в соответствии с законом или договором в случае неисполнения или ненадлежащего исполнения обязательств перед государственным (муниципальным) органом, органом управления государственным внебюджетным фондом, казенным учреждением, Центральным банком Российской Федерации, иной организацией, действующей от имени Российской Федерации	7 122	7 122	100,00	0
000 11610000 00 0000 140	Платежи в целях возмещения причиненного ущерба (убытков)	0	1	0,00	1
000 11618000 02 0000 140	Доходы от сумм пеней, предусмотренных законодательством Российской Федерации о налогах и сборах, подлежащие зачислению в бюджеты субъектов Российской Федерации по нормативу, установленному Бюджетным кодексом Российской Федерации, распределяемые Федеральным казначейством между бюджетами субъектов Российской Федерации в соответствии с федеральным законом о федеральном бюджете	2 117	1 755	82,90	-362
000 11700000 00 0000 000	Прочие неналоговые доходы	1 054	527	50,00	-527
023 11705040 04 0000 180	Прочие неналоговые доходы бюджетов городских округов	527	527	100,00	0
023 11705040 04 0001 180	Прочие неналоговые доходы бюджетов городских округов	475	475	100,00	0
023 11705040 04 0004 180	Прочие неналоговые доходы бюджетов городских округов за выдачу разрешений на размещение объектов на землях или на земельных участках находящихся в муниципальной собственности или государственная собственность на которые не разграничена	40	40	100,00	0
023 11705040 04 0005 180	Прочие неналоговые доходы бюджетов городских округов (компенсационная стоимость за вырубку зеленых насаждений)	12	12	0,00	0
	Итого налоговых и неналоговых доходов	788 045	736 751	93,49	-51 294

ОБЪЕМ И СТРУКТУРА МЕЖБЮДЖЕТНЫХ ТРАНСФЕРТОВ ЗА 2023 ГОД (тыс. руб.)



Коды бюджетной классификации	Наименование	Плановые назначения	Исполнено	% исполнения	отклонения (4-3)
1	2	3	4	5	6
000 20000000 00 0000 000	Безвозмездные поступления	859 933	718 000	83,49	-141 933
000 20200000 00 0000 000	Безвозмездные поступления от других бюджетов бюджетной системы Российской Федерации	901 800	758 636	84,12	-143 164
000 20210000 00 0000 150	Дотации бюджетам субъектов Российской Федерации и муниципальных образований	48 855	48 855	100,00	0
023 20215001 04 0000 150	Дотации бюджетам городских округов на выравнивание бюджетной обеспеченности из бюджета субъекта Российской Федерации	48 855	48 855	100,00	0
000 20220000 00 0000 150	Субсидии бюджетам субъектов Российской Федерации и муниципальных образований (межбюджетные субсидии)	525 326	383 810	73,06	-141 516
023 20225304 04 0000 150	Субсидии бюджетам городских округов на организацию бесплатного горячего питания обучающихся, получающих начальное общее образование в государственных и муниципальных образовательных организациях	10 353	9 370	90,51	-983
023 20225519 04 0000 150	Субсидии бюджетам городских округов на поддержку отрасли культуры	119	119	100,00	0
000 20229999 04 0000 150	Прочие субсидии бюджетам городских округов	514 853	374 321	72,70	-140 532
023 20229999 04 0000 150	Прочие субсидии бюджетам городских округов	514 853	374 321	72,70	-140 532
023 2 02 29 999 04 0005 150	Прочие субсидии бюджетам городских округов (на мероприятия по организации отдыха детей в каникулярное время)	1 050	1 050	100,00	0
		20 977	20 977	100,00	0
023 2 02 29 999 04 0006 150	Прочие субсидии бюджетам городских округов (на софинансирование работ по капитальному ремонту и ремонту автомобильных дорог общего пользования местного значения)				
023 2 02 29 999 04 0007 150	Прочие субсидии бюджетам городских округов (на ремонт дворовых территорий)	4 409	4 409	100,00	0
		7 541	7 541	100,00	0
023 2 02 29 999 04 0008 150	Прочие субсидии бюджетам городских округов (на организацию питания обучающихся, получающих основное и среднее общее образование, и отдельных категорий обучающихся, получающих начальное общее образование, в муниципальных общеобразовательных организациях в Московской области)				
023 2 02 29 999 04 0010 150	Прочие субсидии бюджетам городских округов (на ямочный ремонт асфальтового покрытия дворовых территорий)	3 791	3 791	100,00	0

ОБЪЕМ И СТРУКТУРА МЕЖБЮДЖЕТНЫХ ТРАНСФЕРТОВ ЗА 2023 ГОД (тыс. руб.).



Коды бюджетной классификации	Наименование	Плановые назначения	Исполнено	% исполнения	отклонения (4-3)
1	2	3	4	5	6
023 2 02 29 999 04 0011 150	Прочие субсидии бюджетам городских округов (на создание и ремонт пешеходных коммуникаций)	1 271	1 271	100,00	0
023 2 02 29 999 04 0012 150	Прочие субсидии бюджетам городских округов (на мероприятия по проведению капитального ремонта в муниципальных дошкольных образовательных организациях в Московской области)	128 214	63 866	49,81	-64 348
023 2 02 29 999 04 0014 150	Прочие субсидии бюджетам городских округов (на благоустройство общественных территорий в малых городах и исторических поселениях - победителях Всероссийского конкурса лучших проектов создания комфортной городской среды)	76 617	76 324	99,62	-293
023 2 02 29 999 04 0018 150	Прочие субсидии бюджетам городских округов (на реализацию проектов граждан, сформированных в рамках практик инициативного бюджетирования)	2 000	0	0,00	-2 000
023 2 02 29 999 04 0020 150	Прочие субсидии бюджетам городских округов (на софинансирование работ по строительству (реконструкции) объектов дорожного хозяйства местного значения)	67 798	13 830	20,40	-53 968
023 2 02 29 999 04 0028 150	Прочие субсидии бюджетам городских округов (на софинансирование расходов на организацию деятельности многофункциональных центров предоставления государственных муниципальных услуг)	690	690	100,00	0
023 2 02 29 999 04 0070 150	Прочие субсидии бюджетам городских округов (на благоустройство территорий муниципальных общеобразовательных организаций в зданиях которых выполнен капитальный ремонт)	14 710	12 203	82,96	-2 507
023 2 02 29 999 04 0072 150	Прочие субсидии бюджетам городских округов (на устройство систем наружного освещения в рамках реализации проекта «Светлый город»)	528	527	99,81	-1
023 2 02 29 999 04 0073 150	Прочие субсидии бюджетам городских округов (на обеспечение мероприятий по переселению граждан из аварийного жилищного фонда в Московской области)	185 257	167 842	90,60	-17 415

ОБЪЕМ И СТРУКТУРА МЕЖБЮДЖЕТНЫХ ТРАНСФЕНТОВ ЗА 2023 ГОД (тыс. руб.).



Коды бюджетной классификации	Наименование	Плановые назначения	Исполнено	% исполнения	отклонения (4-3)
1	2	3	4	5	6
000 2023000000 0000 150	Субвенции бюджетам субъектов Российской Федерации и муниципальных образований	324 612	323 365	99,62	-1 247
000 20230024 04 0000 150	Субвенции бюджетам городских округов на выполнение передаваемых полномочий субъектов Российской Федерации	324 612	323 365	99,62	-1 247
023 20230024 04 0000 150	Субвенции бюджетам городских округов на выполнение передаваемых полномочий субъектов Российской Федерации	6 709	6 357	94,75	-352
023 2 02 30 024 04 0002 150	Субвенции бюджетам городских округов на выполнение передаваемых полномочий субъектов Российской Федерации (обеспечение переданных полномочий по временному хранению, комплектованию, учету и использованию архивных документов, относящихся к собственности Московской области и временно хранящихся в муниципальных архивах)	797	771	96,74	-26
023 2 02 30 024 04 0010 150	Субвенции бюджетам городских округов на выполнение передаваемых полномочий субъектов Российской Федерации (осуществление государственных полномочий Московской области в области земельных отношений)	773	696	90,04	-77
023 2 02 30 024 04 0016 150	Субвенции бюджетам городских округов на выполнение передаваемых полномочий субъектов Российской Федерации (осуществление переданных полномочий Московской области по организации мероприятий при осуществлении деятельности по обращению с собаками без владельцев)	396	396	100,00	0
2 02 30 024 04 0017 150	Субвенции бюджетам городских округов на выполнение передаваемых полномочий субъектов Российской Федерации (обеспечение переданного государственного полномочия Московской области по созданию комиссий по делам несовершеннолетних и защите их прав муниципальных образований Московской области)	2 335	2 335	100,00	0
023 2 02 30 024 04 0018 150	Субвенции бюджетам городских округов на выполнение передаваемых полномочий субъектов Российской Федерации (создание административных комиссий, уполномоченных рассматривать дела об административных правонарушениях в сфере благоустройства)	1 148	1 148	100,00	0
023 2 02 30 024 04 0019 150	Субвенции бюджетам городских округов на выполнение передаваемых полномочий субъектов Российской Федерации (осуществление отдельных государственных полномочий в части присвоения адресов объектам адресации и согласования перепланировки помещений в многоквартирном доме)	398	317	79,65	-81
023 2 02 30 024 04 0020 150	Субвенции бюджетам городских округов на выполнение передаваемых полномочий субъектов Российской Федерации (осуществление переданных полномочий Московской области по транспортировке в морг, включая погрузо-разгрузочные работы, с мест обнаружения или происшествия умерших для производства судебно-медицинской экспертизы)	286	286	100,00	0

ОБЪЕМ И СТРУКТУРА МЕЖБЮДЖЕТНЫХ ТРАНСФЕНТОВ ЗА 2023 ГОД (тыс. руб.).



Коды бюджетной классификации	Наименование	Плановые назначения	Исполнено	% исполнения	отклонения (4-3)
1	2	3	4	5	6
023 2 02 30 024 04 0021 150	Субвенции бюджетам городских округов на выполнение передаваемых полномочий субъектов Российской Федерации (обеспечение переданных государственных полномочий Московской области по организации деятельности по сбору (в том числе раздельному сбору), транспортированию, обработке, утилизации отходов, в том числе бытового мусора, на лесных участках в составе земель лесного фонда, не предоставленных гражданам и юридическим лицам)	411	408	99,27	-3
023 2 02 30 024 04 0022 150	Субвенции бюджетам городских округов на выполнение передаваемых полномочий субъектов Российской Федерации (осуществление переданных органам местного самоуправления полномочий по региональному государственному жилищному контролю (надзору) за соблюдением гражданами требований правил пользования газом)	165	0	0,00	-165
000 2 02 30 029 00 0000 150	Субвенции бюджетам на компенсацию части платы, взимаемой с родителей (законных представителей) за присмотр и уход за детьми, посещающими образовательные организации, реализующие образовательные программы дошкольного образования	5 168	5 042	97,56	-126
000 2 02 30 029 04 0001 150	Субвенции бюджетам муниципальных образований Московской области на выплату компенсации родительской платы за присмотр и уход за детьми, осваивающими образовательные программы дошкольного образования в организациях Московской области, осуществляющих образовательную деятельность	5 168	5 042	97,56	-126
023 2 02 30 029 04 0001 150	Субвенции бюджетам муниципальных образований Московской области на выплату компенсации родительской платы за присмотр и уход за детьми, осваивающими образовательные программы дошкольного образования в организациях Московской области, осуществляющих образовательную деятельность	5 168	5 042	97,56	-126
000 2 02 35 082 00 0000 150	Субвенции бюджетам муниципальных образований на предоставление жилых помещений детям-сиротам и детям, оставшимся без попечения родителей, лицам из их числа по договорам найма специализированных жилых помещений	8 348	8 348	100,00	0
023 2 02 35 082 04 0000 150	Субвенции бюджетам городских округов на предоставление жилых помещений детям-сиротам и детям, оставшимся без попечения родителей, лицам из их числа по договорам найма специализированных жилых помещений	8 348	8 348	100,00	0
000 2 02 35 118 00 0000 150	Субвенции бюджетам на осуществление первичного воинского учета органами местного самоуправления поселений, муниципальных и городских округов	1 479	1 284	86,82	-195
023 2 02 35 118 04 0000 150	Субвенции бюджетам городских округов на осуществление первичного воинского учета органами местного самоуправления поселений, муниципальных и городских округов	1 479	1 284	86,82	-195

ОБЪЕМ И СТРУКТУРА МЕЖБЮДЖЕТНЫХ ТРАНСФЕРТОВ ЗА 2023 ГОД (тыс. руб.).




Коды бюджетной классификации	Наименование	Плановые назначения	Исполнено	% исполнения	отклонения (4-3)
1	2	3	4	5	6
000 2 02 35 179 00 0000 150	Субвенции бюджетам на проведение мероприятий по обеспечению деятельности советников директора по воспитанию и взаимодействию с детскими общественными объединениями в общеобразовательных организациях	850	850	100,00	0
023 2 02 35 179 04 0000 150	Субвенции бюджетам городских округов на проведение мероприятий по обеспечению деятельности советников директора по воспитанию и взаимодействию с детскими общественными объединениями в общеобразовательных организациях	850	850	100,00	0
000 2 02 35 303 00 0000 150	Субвенции бюджетам муниципальных образований на ежемесячное денежное вознаграждение за классное руководство педагогическим работникам государственных и муниципальных образовательных организаций, реализующих образовательные программы начального общего образования, образовательные программы основного общего образования, образовательные программы среднего общего образования	7 734	7 547	97,58	-187
023 2 02 35 303 04 0000 150	Субвенции бюджетам городских округов на ежемесячное денежное вознаграждение за классное руководство педагогическим работникам государственных и муниципальных образовательных организаций, реализующих образовательные программы начального общего образования, образовательные программы основного общего образования, образовательные программы среднего общего образования	7 734	7 547	97,58	-187
000 20239999 04 0000 150	Прочие субвенции бюджетам городских округов	294 325	293 937	99,87	-388
023 20239999 04 0000 150	Прочие субвенции бюджетам городских округов	294 325	293 937	99,87	-388
023 20239999 04 0001 150	Прочие субвенции бюджетам городских округов (финансовое обеспечение государственных гарантий реализации прав на получение общедоступного и бесплатного дошкольного образования в муниципальных дошкольных образовательных организациях, общедоступного и бесплатного дошкольного, начального общего, основного общего, среднего общего образования в муниципальных общеобразовательных организациях, обеспечение дополнительного образования детей в муниципальных общеобразовательных организациях в Московской области, включая расходы на оплату труда, приобретение учебников и учебных пособий, средств обучения, игр, игрушек (за исключением расходов на содержание зданий и оплату коммунальных услуг)	294 325	293 937	99,87	-388

ОБЪЕМ И СТРУКТУРА МЕЖБЮДЖЕТНЫХ ТРАНСФЕНТОВ ЗА 2023 ГОД (тыс. руб.).



Коды бюджетной классификации	Наименование	Плановые назначения	Исполнено	% исполнения	отклонения (4-3)
1	2	3	4	5	6
000 20240000 00 0000 150	Иные межбюджетные трансферты	3 007	2 606	86,66	-401
000 20249999 04 0000 150	Прочие межбюджетные трансферты, передаваемые бюджетам городских округов	3 007	2 606	86,66	-401
023 20249999 04 0000 150	Прочие межбюджетные трансферты, передаваемые бюджетам городских округов	3 007	2 606	86,66	-401
023 2 02 49 999 04 0020 150	Прочие межбюджетные трансферты, передаваемые бюджетам городских округов (финансовое обеспечение расходов в связи с освобождением семей отдельных категорий граждан от платы, взимаемой за присмотр и уход за ребенком в муниципальных образовательных организациях в Московской области, реализующих программы дошкольного образования)	1 026	645	62,87	-381
023 2 02 49 999 04 0021 150	Прочие межбюджетные трансферты, передаваемые бюджетам городских округов (предоставление детям отдельных категорий граждан права бесплатного посещения занятий по дополнительным образовательным программам, реализуемым на платной основе в муниципальных образовательных организациях)	44	24	54,55	-20
023 2 02 49 999 04 0022 150	Прочие межбюджетные трансферты, передаваемые бюджетам городских округов (сохранение достигнутого уровня заработной платы работников муниципальных учреждений культуры)	1 937	1 937	100,00	0
000 20700000 00 0000 000	ПРОЧИЕ БЕЗВОЗМЕЗДНЫЕ ПОСТУПЛЕНИЯ	0,00	1 231,00	0,00	1 231
000 207 04000 04 0000 150	Прочие поступления в бюджеты городских округов	0	1 231	0,00	1 231
023 20704050 04 0000 150	Прочие поступления в бюджеты городских округов	0	1 231	0,00	1 231
000 21900000 00 0000 000	ВОЗВРАТ ОСТАТКОВ СУБСИДИЙ, СУБВЕНЦИЙ И ИНЫХ МЕЖБЮДЖЕТНЫХ ТРАНСФЕРТОВ, ИМЕЮЩИХ ЦЕЛЕВОЕ НАЗНАЧЕНИЕ, ПРОШЛЫХ ЛЕТ	-41 867	-41 867	100,00	0
000 21900000 04 0000 150	Возврат прочих остатков субсидий, субвенций и иных межбюджетных трансфертов, имеющих целевое назначение, прошлых лет из бюджетов городских округов	-41 867	-41 867	100,00	0
023 21960010 04 0000 150	Возврат прочих остатков субсидий, субвенций и иных межбюджетных трансфертов, имеющих целевое назначение, прошлых лет из бюджетов городских округов	-41 867	-41 867	100,00	0

УДЕЛЬНЫЙ ОБЪЕМ НАЛОГОВЫХ И НЕНАЛОГОВЫХ ДОХОДОВ БЮДЖЕТА В РАСЧЕТЕ НА ДУШУ НАСЕЛЕНИЯ В СРАВНЕНИИ С ДРУГИМИ МУНИЦИПАЛЬНЫМИ ОБРАЗОВАНИЯМИ



Источник информации-Открытый бюджет Московской области: данные на 01.01.2024
Данные на 01.01.2024:

<https://budget.mosreg.ru/dokumenty/byudzhetnaya-politika/pokazateli-ispolneniya-byudzhetov-municipalnyx-obrazovaniy-moskovskoj-oblasti/#tab-id-11>

Муниципальное образование	Доходы на 01.01.2024 (тыс. руб.)	Доход на 1 человека на 01.01.2024 (руб. на чел.)	Численность населения на 01.01.2023 (чел.)
Богородский	6 106 793	27 951	218 485
Орехово-Зуевский	6 818 060	28 286	241 038
Павловский Посад	2 707 827	29 478	91 858
Шатура	2 424 018	23 770	101 978
Электросталь	5 088 324	33 434	152 190
Электрогорск	736 751	24 616	29 930

ПЕРЕЧЕНЬ НАЛОГОВЫХ ЛЬГОТ, СТАВОК НАЛОГОВ И ОБЪЕМ ВЫПАДАЮЩИХ ДОХОДОВ БЮДЖЕТА В СВЯЗИ С ПРЕДОСТАВЛЕНИЕМ ЛЬГОТ



Решение Совета депутатов городского округа Электрогорск от 28.10.2020 г. № 229/44 «Об установлении земельного налога на территории муниципального образования городской округ Электрогорск Московской области» (с изменениями и дополнениями от 28.04.2021 г. № 274/53, от 29.08.2022 № 368/71)

Статья 7. Налоговые ставки

Установить следующие налоговые ставки в процентах от кадастровой стоимости земельных участков:

1. 0,3 процента в отношении земельных участков:

- занятых индивидуальными гаражами и отведенных под их строительство;
- не используемых в предпринимательской деятельности, приобретенных (предоставленных) для ведения личного подсобного хозяйства, садоводства или огородничества, а также земельных участков общего назначения, предусмотренных Федеральным [законом от 29 июля 2017 года N 217-ФЗ "О ведении гражданами садоводства и огородничества для собственных нужд и о внесении изменений в отдельные законодательные акты Российской Федерации"](#);
- занятых жилищным фондом и объектами инженерной инфраструктуры жилищно-коммунального комплекса (за исключением доли в праве на земельный участок, принадлежащей на объект, не относящийся к жилищному фонду и к объектам инженерной инфраструктуры жилищно-коммунального комплекса) или приобретенных (предоставленных) для жилищного строительства (за исключением земельных участков, приобретенных (предоставленных) для индивидуального жилищного строительства, используемых в предпринимательской деятельности);
- отнесенных к землям сельскохозяйственного назначения или к землям в составе зон сельскохозяйственного использования в населенных пунктах и используемых для сельскохозяйственного производства;
- ограниченных в обороте в соответствии с законодательством Российской Федерации, предоставленных для обеспечения обороны, безопасности и таможенных нужд.

2. 1,5 процента в отношении прочих земельных участков.

ПЕРЕЧЕНЬ НАЛОГОВЫХ ЛЬГОТ , СТАВОК НАЛОГОВ И ОБЪЕМ ВЫПАДАЮЩИХ ДОХОДОВ БЮДЖЕТА В СВЯЗИ С ПРЕДОСТАВЛЕНИЕМ ЛЬГОТ



Статья 8. Налоговые льготы

Освобождаются от налогообложения:

1. Следующие категории физических лиц в отношении одного земельного участка, находящегося в собственности, постоянном (бессрочном) пользовании или пожизненном наследуемом владении:

- Герои Советского Союза, Герои Российской Федерации, полные кавалеры ордена Славы;
- инвалиды I и II групп инвалидности;
- инвалиды с детства, дети-инвалиды;
- ветераны и инвалиды Великой Отечественной войны, узники фашистских концлагерей, а также ветераны и инвалиды боевых действий;
- граждане, реабилитированные и пострадавшие от политических репрессий;
- физические лица, имеющие право на получение социальной поддержки в соответствии с [Законом](#) Российской Федерации "О социальной защите граждан, подвергшихся воздействию радиации вследствие катастрофы на Чернобыльской АЭС" (в редакции Закона РФ от 18.06.1992 N 3061-1), в соответствии с Федеральным [законом](#) от 26.11.1998 N 175-ФЗ "О социальной защите граждан Российской Федерации, подвергшихся воздействию радиации вследствие аварии в 1957 году на производственном объединении "Маяк" и сбросов радиоактивных отходов в реку Теча" и в соответствии с Федеральным [законом](#) от 10.01.2002 N 2-ФЗ "О социальных гарантиях гражданам, подвергшимся радиационному воздействию вследствие ядерных испытаний на Семипалатинском полигоне";
- физические лица, принимавшие в составе подразделений особого риска непосредственное участие в испытаниях ядерного и термоядерного оружия, ликвидации аварий ядерных установок на средствах вооружения и военных объектах;
- физические лица, получившие или перенесшие лучевую болезнь или ставшие инвалидами в результате испытаний, учений и иных работ, связанных с любыми видами ядерных установок, включая ядерное оружие и космическую технику.

ПЕРЕЧЕНЬ НАЛОГОВЫХ ЛЬГОТ, СТАВОК НАЛОГОВ И ОБЪЕМ ВЫПАДАЮЩИХ ДОХОДОВ БЮДЖЕТА В СВЯЗИ С ПРЕДОСТАВЛЕНИЕМ ЛЬГОТ



2. Казенные, бюджетные и автономные учреждения и организации, муниципальные предприятия:
- муниципальные казенные, бюджетные и автономные учреждения и организации, финансируемые за счет средств местного бюджета, - в отношении земельных участков, используемых ими для непосредственного выполнения возложенных на них функций;
 - муниципальные предприятия жилищно-коммунального хозяйства - в отношении земельных участков, используемых ими для непосредственного выполнения возложенных на них функций.
3. Государственные и муниципальные учреждения Московской области, вид деятельности которых направлен на сопровождение процедуры оформления права собственности Московской области на объекты недвижимости, включая земельные участки.
4. В виде уменьшения исчисленной суммы земельного налога на 50 процентов в отношении одного земельного участка, находящегося в собственности, постоянном (бессрочном) пользовании или пожизненном наследуемом владении, предназначенного для индивидуального жилищного строительства, личного подсобного хозяйства, огородничества и садоводства следующим категориям:
- малоимущим семьям и малоимущим одиноко проживающим гражданам (одиноко проживающий гражданин - гражданин, не имеющий других лиц, зарегистрированных совместно с ним по месту жительства), среднедушевой доход которых ниже величины прожиточного минимума, установленной в Московской области на душу населения;
 - пенсионерам, доход которых ниже двукратной величины прожиточного минимума, установленной в Московской области для [пенсионеров, на оставшуюся часть земельного участка, после уменьшения налоговой базы в соответствии с п. 5 статьи 391 Налогового кодекса Российской Федерации](#);
 - физическим лицам, имеющим трех и более несовершеннолетних детей, среднедушевой доход которых ниже величины прожиточного минимума, установленной в Московской области на душу населения, на оставшуюся часть земельного участка после уменьшения налоговой базы в соответствии с [п. 5 статьи 391 Налогового кодекса Российской Федерации](#);
 - супруге (супругу) погибшего (умершего) ветерана Великой Отечественной войны, не вступившая (не вступивший) в повторный брак, а также супруге (супругу) погибшего (умершего) ветерана боевых действий, не вступившей (не вступившему) в повторный брак.

ПЕРЕЧЕНЬ НАЛОГОВЫХ ЛЬГОТ , СТАВОК НАЛОГОВ И ОБЪЕМ ВЫПАДАЮЩИХ ДОХОДОВ БЮДЖЕТА В СВЯЗИ С ПРЕДОСТАВЛЕНИЕМ ЛЬГОТ




5. В виде уменьшения исчисленной суммы земельного налога на 25 процентов некоммерческие организации (учреждения), осуществляющие услуги в сфере социального обслуживания граждан пожилого возраста и инвалидов 1 и 2 группы.
6. Установить налоговые льготы по уплате земельного налога инвесторам, осуществившим капитальные вложения в объекты основных средств, в части земельных участков, на которых расположены указанные объекты недвижимости (далее - Инвестор), в размере 100%. Инвестором в целях настоящего пункта признается юридическое лицо:
- осуществившее капитальные вложения в новое строительство объекта основных средств стоимостью не менее пятидесяти миллионов рублей, который впервые введен в эксплуатацию;
 - осуществившее капитальные вложения стоимостью не менее пятидесяти миллионов рублей в новое строительство административно-делового центра и (или) помещений, являющихся частью одного административно-делового центра.

В целях настоящего пункта:

- 1) под административно-деловым центром понимается нежилое здание, сооружение, вновь построенное и впервые введенное в эксплуатацию, право собственности на которое зарегистрировано после 1 января 2021 года, которое соответствует требованиям [пункта 3 статьи 378.2 Налогового кодекса Российской Федерации](#);
- 2) под помещениями, являющимися частью одного административно-делового центра, понимается одна или несколько частей административно-делового центра, вновь построенного и впервые введенного в эксплуатацию, право собственности на которое [зарегистрировано после 1 января 2021 года, который соответствует требованиям пункта 3 статьи 378.2 Налогового кодекса Российской Федерации](#).

В целях настоящего пункта объект основных средств стоимостью не менее пятидесяти миллионов рублей, который впервые введен в [эксплуатацию \(далее - Объект основных средств\)](#), [определяется в соответствии с Общероссийским классификатором основных фондов ОК 013-2014 \(СНС 2008\) \(далее - ОКОФ\)](#):

**ПЕРЕЧЕНЬ НАЛОГОВЫХ ЛЬГОТ , СТАВОК НАЛОГОВ И
ОБЪЕМ ВЫПАДАЮЩИХ ДОХОДОВ БЮДЖЕТА
В СВЯЗИ С ПРЕДОСТАВЛЕНИЕМ ЛЬГОТ**



№ п/п	Наименование группировки <u>ОКОФ</u>	<u>Код вида основных фондов ОКОФ</u>
1	Здания (кроме жилых)	<u>210.00.00.00.000</u>
2	Сооружения	<u>220.00.00.00.000</u>

Действие настоящего пункта не распространяется на Объекты основных средств, которые предназначены и (или) используются для оптовой и (или) розничной торговли.

Налоговая льгота предоставляется инвесторам, осуществляющим следующие основные виды экономической деятельности (в соответствии с Общероссийским классификатором видов экономической деятельности ОК 029-2014 (КДЕС, ред. 2) (далее - ОКВЭД)):

№ п/п	Вид экономической деятельности	Код <u>ОКВЭД</u>
1	Раздел А "Сельское, лесное хозяйство, охота, рыболовство и рыбоводство"	
1	<u>Раздел С "Обрабатывающие производства"</u>	
3	<u>Раздел Н "Транспортировка и хранение"</u>	
4	Деятельность по предоставлению мест для временного проживания	<u>55</u>
5	Аренда и управление собственным или арендованным нежилым недвижимым имуществом	<u>68.20.2</u>
6	Управление эксплуатацией нежилого фонда за вознаграждение или на договорной основе	<u>68.32.2</u>

Налоговая льгота предоставляется в отношении земельного участка, приобретенного под новое строительство Объекта основных средств, расположенного на территории городского округа Электрогорск Московской области и принятого на бухгалтерский учет после 1 января 2021 года, и применяется с месяца, следующего за месяцем постановки на учет такого Объекта основных средств, в течение трех последовательных налоговых периодов.

ПЕРЕЧЕНЬ НАЛОГОВЫХ ЛЬГОТ , СТАВОК НАЛОГОВ И ОБЪЕМ ВЫПАДАЮЩИХ ДОХОДОВ БЮДЖЕТА В СВЯЗИ С ПРЕДОСТАВЛЕНИЕМ ЛЬГОТ



Дополнительным критерием предоставления налоговой льготы по налогу в соответствии с настоящим пунктом является условие, что создание Объекта основных средств повлекло увеличение среднесписочной численности работников Инвестора, осуществляющего деятельность на территории городского округа Электрогорск Московской области, более чем на 50 единиц.

В случае прекращения у Инвестора в течение одного года после ввода в эксплуатацию права собственности на Объект основных средств Инвестор не вправе применять налоговую льготу на земельный участок, на котором расположен Объект основных средств, право собственности на который прекращено.

7. Предоставить налоговые льготы в виде уменьшения ставки земельного налога на 50 процентов организациям, осуществляющим деятельность в области информационных технологий, разрабатывающим и реализующим разработанные ими программы для ЭВМ, базы данных на материальном носителе или в формате электронного документа по каналам связи независимо от вида договора и (или) оказывающим услуги (выполняющим работы) по разработке, адаптации, модификации программ для ЭВМ, баз данных (программных средств и информационных продуктов вычислительной техники), устанавливающим, тестирующим и сопровождающим программы для ЭВМ, базы данных.

Налоговая льгота, предусмотренная пунктом 7 статьи 8 настоящего решения, предоставляется организациям при соблюдении одновременно следующих условий:

- организацией получен документ о государственной аккредитации организации, осуществляющей деятельность в области информационных технологий, в порядке, установленном Правительством Российской Федерации;
- доля доходов от осуществления деятельности, указанной в пункте 7 статьи 8 настоящего решения, по итогам отчетного (налогового) периода должна составлять не менее 90 процентов в сумме всех доходов организации за указанный период.

**ПЕРЕЧЕНЬ НАЛОГОВЫХ ЛЬГОТ , СТАВОК НАЛОГОВ И
ОБЪЕМ ВЫПАДАЮЩИХ ДОХОДОВ БЮДЖЕТА
В СВЯЗИ С ПРЕДОСТАВЛЕНИЕМ ЛЬГОТ**



Решением Совета депутатов городского округа Электрогорск от 28.10.2020 г. № 230/44 «Об установлении налога на имущество физических лиц на территории городского округа Электрогорск Московской области»

Статья 4. Налоговые ставки

Установить ставки налога на имущество физических лиц исходя из кадастровой стоимости объекта налогообложения в следующих размерах:

1. 0,1 процента в отношении:

- жилых домов, частей жилых домов, квартир, частей квартир, комнат;
- объектов незавершенного строительства в случае, если проектируемым назначением таких объектов является жилой дом;
- единых недвижимых комплексов, в состав которых входит хотя бы один жилой дом;
- гаражей и машино-мест, в том числе расположенных в объектах налогообложения, указанных в [пункте 2 настоящей статьи](#);
- хозяйственных строений или сооружений, площадь каждого из которых не превышает 50 квадратных метров и которые расположены на земельных участках, для ведения личного подсобного хозяйства, огородничества, садоводства или индивидуального жилищного строительства.

2. [2 процента в отношении объектов налогообложения, включенных в перечень, определяемый в соответствии с пунктом 7 статьи 378.2 Налогового кодекса Российской Федерации, в отношении объектов налогообложения, предусмотренных абзацем вторым пункта 10 статьи 378.2 Налогового кодекса Российской Федерации, а также в отношении объектов налогообложения, кадастровая стоимость каждого из которых превышает 300 миллионов рублей.](#)

3. 0,5 процента в отношении прочих объектов налогообложения.

ПЕРЕЧЕНЬ НАЛОГОВЫХ ЛЬГОТ , СТАВОК НАЛОГОВ И ОБЪЕМ ВЫПАДАЮЩИХ ДОХОДОВ БЮДЖЕТА В СВЯЗИ С ПРЕДОСТАВЛЕНИЕМ ЛЬГОТ



Решением Совета депутатов городского округа Электрогорск от 28.10.2020 г. № 230/44 «Об установлении налога на имущество физических лиц на территории городского округа Электрогорск Московской области»

Статья 5. Налоговые льготы

1. С учетом положений настоящей статьи право на муниципальную налоговую льготу имеют следующие категории налогоплательщиков:

- один из родителей в многодетной малоимущей семье, имеющих трех и более несовершеннолетних детей, среднедушевой доход которых ниже величины прожиточного минимума, установленной в Московской области на душу населения, в отношении одного объекта налогообложения жилого назначения по выбору налогоплательщика: комната, квартира, индивидуальный жилой дом.

2. Налоговая льгота предоставляется в размере подлежащей уплате налогоплательщиком суммы налога в отношении объекта налогообложения, находящегося в собственности налогоплательщика и не используемого налогоплательщиком в предпринимательской деятельности.

3. Физические лица, имеющие право на налоговые льготы, представляют в налоговый орган по своему выбору заявление о предоставлении налоговой льготы, а также вправе представить документы, подтверждающие право налогоплательщика на налоговую льготу.

Для подтверждения права на налоговую льготу представляются следующие документы:

- копия документа, удостоверяющего личность;
- копия удостоверения или справка, подтверждающие право на указанную налоговую льготу;
- справка, выданная органам социальной защиты населения по месту жительства.

ПЕРЕЧЕНЬ НАЛОГОВЫХ ЛЬГОТ , СТАВОК НАЛОГОВ И ОБЪЕМ ВЫПАДАЮЩИХ ДОХОДОВ БЮДЖЕТА В СВЯЗИ С ПРЕДОСТАВЛЕНИЕМ ЛЬГОТ




Представление заявления о предоставлении налоговой льготы, подтверждение права налогоплательщика на налоговую льготу, рассмотрение налоговым органом такого заявления, направление налогоплательщику уведомления о предоставлении налоговой льготы [либо сообщения об отказе от предоставления налоговой льготы осуществляются в соответствии с Налоговым кодексом Российской Федерации.](#)

4. Уведомление о выбранных объектах налогообложения, в отношении которых предоставляется налоговая льгота, представляется налогоплательщиком в налоговый орган по своему выбору не позднее 31 декабря года, являющегося налоговым периодом, начиная с которого в отношении указанных объектов применяется налоговая льгота. Уведомление о выбранных объектах налогообложения может быть представлено в налоговый орган через многофункциональный центр предоставления государственных или муниципальных услуг.




ИНФОРМАЦИЯ О НАЛОГОВЫХ ЛЬГОТАХ И ОБ ОЦЕНКЕ НАЛОГОВЫХ РАСХОДОВ, В СВЯЗИ С ПРЕДОСТАВЛЕНИЕМ ЛЬГОТ, УСТАНОВЛЕННЫХ РЕШЕНИЯМИ СОВЕТА ДЕПУТАТОВ




Реквизиты нормативного правового акта, устанавливающего налоговые льготы	Отчет 2021 год		Отчет за 2022 год	Оценка 2023 год
	Количество льготников, чел.	Выпадающие доходы, тыс.руб.	Выпадающие доходы, тыс.руб.	Выпадающие доходы, тыс.руб.
Решение Совета депутатов городского округа Электрогорск от 28.10.2020 г. № 229/44 «Об установлении земельного налога на территории муниципального образования городской округ Электрогорск Московской области» (с изменениями и дополнениями от 28.04.2021 г. № 274/53, от 29.08.2022 № 368/71)				
Статья 8. Освобождаются от уплаты земельного налога				
1. Следующие категории физических лиц в отношении одного земельного участка, находящегося в собственности, постоянном (бессрочном) пользовании или пожизненном наследуемом владении:	471	567	559	549
Герои Советского Союза, Герои Российской Федерации, полные кавалеры ордена Славы	1	1	1	1
инвалиды I и II групп инвалидности;	299	359	360	360
инвалиды с детства, дети-инвалиды;	12	8	7	7
ветераны и инвалиды Великой Отечественной войны, узники фашистских концлагерей, а также ветераны и инвалиды боевых действий	127	168	160	150
граждане, реабилитированные и пострадавшие от политических репрессий	3	2	2	2
физические лица, имеющие право на получение социальной поддержки в соответствии с Законом Российской Федерации "О социальной защите граждан, подвергшихся воздействию радиации вследствие катастрофы на Чернобыльской АЭС" (в редакции Закона Российской Федерации от 18 июня 1992 года № 3061-1), в соответствии с Федеральным законом от 26 ноября 1998 года № 175-ФЗ "О социальной защите граждан Российской Федерации, подвергшихся воздействию радиации вследствие аварии в 1957 году на производственном объединении "Маяк" и сбросов радиоактивных отходов в реку Теча" и в соответствии с Федеральным законом от 10 января 2002 года № 2-ФЗ "О социальных гарантиях гражданам, подвергшимся радиационному воздействию вследствие ядерных испытаний на Семипалатинском полигоне";	20	20	20	20
физические лица, принимавшие в составе подразделений особого риска непосредственное участие в испытаниях ядерного и термоядерного оружия, ликвидации аварий ядерных установок на средствах вооружения и военных объектах;	8	8	8	8
физические лица, получившие или перенесшие лучевую болезнь или ставшие инвалидами в результате испытаний, учений и иных работ, связанных с любыми видами ядерных установок, включая ядерное оружие и космическую технику	1	1	1	1

ИНФОРМАЦИЯ О НАЛОГОВЫХ ЛЬГОТАХ И ОБ ОЦЕНКЕ НАЛОГОВЫХ РАСХОДОВ, В СВЯЗИ С ПРЕДОСТАВЛЕНИЕМ ЛЬГОТ, УСТАНОВЛЕННЫХ РЕШЕНИЯМИ СОВЕТА ДЕПУТАТОВ




Реквизиты нормативного правового акта, устанавливающего налоговые льготы	Отчет 2021 год		Отчет за 2022 год	Оценка 2023 год
	Количество льготников, чел.	Выпадающие доходы, тыс.руб.	Выпадающие доходы, тыс.руб.	Выпадающие доходы, тыс.руб.
Решение Совета депутатов городского округа Электрогорск от 28.10.2020 г. № 229/44 «Об установлении земельного налога на территории муниципального образования городской округ Электрогорск Московской области» (с изменениями и дополнениями от 28.04.2021 г. № 274/53, от 29.08.2022 № 368/71)				
Статья 8. Освобождаются от уплаты земельного налога				
2. Казенные, бюджетные и автономные учреждения и организации, муниципальные предприятия:	23	4 897	4 897	4 897
муниципальные казенные, бюджетные и автономные учреждения и организации, финансируемые за счет средств местного бюджета, - в отношении земельных участков, используемых ими для непосредственного выполнения возложенных на них функций	23	4 897	4 897	4 897
муниципальные предприятия жилищно-коммунального хозяйства - в отношении земельных участков, используемых ими для непосредственного выполнения возложенных на них функций	0	0	0	0
3. Государственные и муниципальные учреждения Московской области, вид деятельности которых направлен на сопровождение процедуры оформления права собственности Московской области на объекты недвижимости, включая земельные участки	0	0	0	0
4. В виде уменьшения исчисленной суммы земельного налога на 50 процентов в отношении одного земельного участка, находящегося в собственности, постоянном (бессрочном) пользовании или пожизненном наследуемом владении, предназначенного для индивидуального жилищного строительства, личного подсобного хозяйства, огородничества и садоводства следующим категориям:	14	9	9	9
малоимущие семьи и малоимущие одиноко проживающие гражданам (одиноко проживающий гражданин - гражданин, не имеющий других лиц, зарегистрированных совместно с ним по месту жительства), среднедушевой доход которых ниже величины прожиточного минимума, установленной в Московской области на душу населения;	2	1	1	1
пенсионерам, доход которых ниже двукратной величины прожиточного минимума, установленной в Московской области для пенсионеров, на оставшуюся часть земельного участка, после уменьшения налоговой базы в соответствии с п. 5 статьи 391 Налогового кодекса Российской Федерации	5	3	3	3
физическим лицам, имеющим трех и более несовершеннолетних детей, среднедушевой доход которых ниже величины прожиточного минимума, установленной в Московской области на душу населения, на оставшуюся часть земельного участка после уменьшения налоговой базы в соответствии с п. 5 статьи 391 Налогового кодекса Российской Федерации;	4	3	3	3
супруге (супругу) погибшего (умершего) ветерана Великой Отечественной войны, не вступившая (не вступивший) в повторный брак, а также супруге (супругу) погибшего (умершего) ветерана боевых действий, не вступившей (не вступившему) в повторный брак	3	2	2	2

ИНФОРМАЦИЯ О НАЛОГОВЫХ ЛЬГОТАХ И ОБ ОЦЕНКЕ НАЛОГОВЫХ РАСХОДОВ, В СВЯЗИ С ПРЕДОСТАВЛЕНИЕМ ЛЬГОТ, УСТАНОВЛЕННЫХ РЕШЕНИЯМИ СОВЕТА ДЕПУТАТОВ



Реквизиты нормативного правового акта, устанавливающего налоговые льготы	Отчет 2021 год		Отчет за 2022 год	Оценка 2023 год
	Количество льготников, чел.	Выпадающие доходы, тыс.руб.	Выпадающие доходы, тыс.руб.	Выпадающие доходы, тыс.руб.
Решение Совета депутатов городского округа Электрогорск от 28.10.2020 г. № 229/44 «Об установлении земельного налога на территории муниципального образования городской округ Электрогорск Московской области» (с изменениями и дополнениями от 28.04.2021 г. № 274/53, от 29.08.2022 № 368/71)				
Статья 8. Освобождаются от уплаты земельного налога				
5. В виде уменьшения исчисленной суммы земельного налога на 25 процентов некоммерческие организации (учреждения), осуществляющие услуги в сфере социального обслуживания граждан пожилого возраста и инвалидов 1 и 2 группы.	1	23	23	23
6. Инвесторы, осуществившие капитальные вложения в объекты основных средств, в части земельных участков, на которых расположены указанные объекты недвижимости, в размере 100%.	0	0	0	0
7. Предоставить налоговые льготы в виде уменьшения ставки земельного налога на 50 процентов организациям, осуществляющим деятельность в области информационных технологий, разрабатывающим и реализующим разработанные ими программы для ЭВМ, базы данных на материальном носителе или в формате электронного документа по каналам связи независимо от вида договора и (или) оказывающим услуги (выполняющим работы) по разработке, адаптации, модификации программ для ЭВМ, баз данных (программных средств и информационных продуктов вычислительной техники), устанавливающим, тестирующим и сопровождающим программы для ЭВМ, базы данных.	0	0	0	0
Реквизиты нормативного правового акта, устанавливающего налоговые льготы	Отчет 2021 год		Оценка 2022 год	Оценка 2023 год
Решение Совета депутатов городского округа Электрогорск Московской области "Об установлении налога на имущество физических лиц на территории городского округа Электрогорск Московской области" от 28.10.2020 № 230/44	Количество льготников, чел.	Выпадающие доходы, тыс.руб.	Выпадающие доходы, тыс.руб.	Выпадающие доходы, тыс.руб.
Статья 5. Освобождаются от уплаты налога на имущество физических лиц				
Один из родителей в многодетной малоимущей семье, имеющих трех и более несовершеннолетних детей, среднедушевой доход которых ниже величины прожиточного минимума, установленной в Московской области на душу населения, в отношении одного объекта налогообложения жилого назначения по выбору налогоплательщика: комната, квартира, индивидуальный жилой дом.	0	0	0	0
	Отчет 2021 год		Оценка 2022 год	Оценка 2023 год
Итого выпадающие доходы	Количество льготников, чел.	Выпадающие доходы, тыс.руб.	Выпадающие доходы, тыс.руб.	Выпадающие доходы, тыс.руб.
	509	5 496	5 488	5 478

**ПЕРЕЧЕНЬ НАЛОГОВЫХ ЛЬГОТ , СТАВОК НАЛОГОВ И
ОБЪЕМ ВЫПАДАЮЩИХ ДОХОДОВ БЮДЖЕТА
В СВЯЗИ С ПРЕДОСТАВЛЕНИЕМ ЛЬГОТ**




**Объемы выпадающих доходов бюджета городского округа Электрогорск
составляют:**



Налог	Количество льготников (чел.)	Объем выпадающих доходов бюджета (тыс. руб.)
Земельный налог	509	5 496
Налог на имущество физических лиц	0	0



РАСХОДЫ БЮДЖЕТА



РАСХОДЫ БЮДЖЕТА исполнены по:

12
разделам бюджетной
классификации

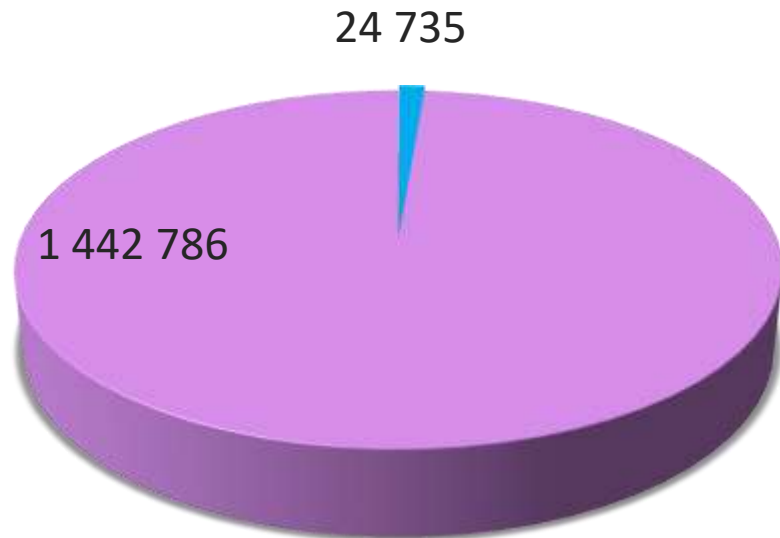

4
главным
распорядителям

15
муниципальным
программам

Принцип бюджета – это **программный бюджет**, направленный на повышение эффективности расходования бюджетных средств.

РАСХОДЫ БЮДЖЕТА

тыс. руб.



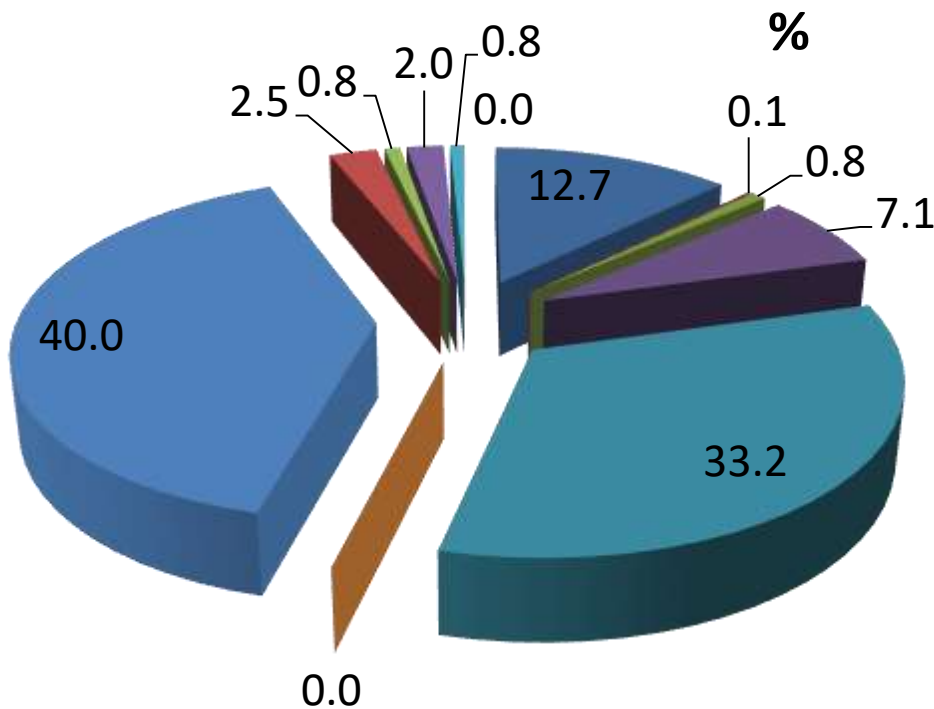
Расходы на реализацию
муниципальных программ



Расходы на
непрограммную
деятельность



ОТРАСЛЕВАЯ СТРУКТУРА РАСХОДОВ БЮДЖЕТА



- Общегосударственные вопросы
- Национальная оборона
- Национальная безопасность и правоохранительная деятельность
- Национальная экономика
- Жилищно-коммунальное хозяйство
- Охрана окружающей среды
- Образование
- Культура, кинематография
- Социальная политика
- Физическая культура и спорт
- Средства массовой информации
- Обслуживание государственного (муниципального) долга



ОТРАСЛЕВАЯ СТРУКТУРА РАСХОДОВ БЮДЖЕТА

тыс. руб.

Наименование	Рз	Пр	Утвержденный план	Уточненный план	Исполнено	Процент исполнения		Отклонения исполнения (+,-)	
						к утвержденному плану	к уточненному плану	к утвержденному плану	к уточненному плану
Общегосударственные вопросы	01		207 650	207 650	186 787	89,95	89,95	-20 863	-20 863
Функционирование высшего должностного лица субъекта Российской Федерации и муниципального образования	01	02	268	268	268	100,00	100,00	0	0
Функционирование законодательных (представительных) органов государственной власти и представительных органов муниципальных образований	01	03	4 075	4 075	4 018	98,59	98,59	-57	-57
Функционирование Правительства Российской Федерации, высших исполнительных органов субъектов Российской Федерации, местных администраций	01	04	114 005	114 005	99 950	87,67	87,67	-14 055	-14 055
Обеспечение деятельности финансовых, налоговых и таможенных органов и органов финансового (финансово-бюджетного) надзора	01	06	3 295	3 295	3 226	97,92	97,92	-69	-69
Другие общегосударственные вопросы	01	13	86 007	86 007	79 325	92,23	92,23	-6 682	-6 682
Национальная оборона	02		1 479	1 479	1 284	86,83	86,83	-195	-195
Мобилизационная и вневойсковая подготовка	02	03	1 479	1 479	1 284	86,83	86,83	-195	-195
Национальная безопасность и правоохранительная деятельность	03		15 634	15 634	12 005	76,79	76,79	-3 629	-3 629
Гражданская оборона	03	09	454	454	343	75,54	75,54	-111	-111
Защита населения и территории от чрезвычайных ситуаций природного и техногенного характера, пожарная безопасность	03	10	6 347	6 347	5 042	79,44	79,44	-1 305	-1 305
Другие вопросы в области национальной безопасности и правоохранительной деятельности	03	14	8 833	8 833	6 620	74,94	74,94	-2 213	-2 213
Национальная экономика	04		164 567	164 567	104 321	63,39	63,39	-60 247	-60 247
Сельское хозяйство и рыболовство	04	05	396	396	265	66,91	66,91	-131	-131
Транспорт	04	08	0	0	0	90,22	90,22	0	0
Дорожное хозяйство (дорожные фонды)	04	09	159 761	159 761	100 334	62,80	62,80	-59 427	-59 427
Связь и информатика	04	10	2 712	2 712	2 178	80,29	80,29	-535	-535
Другие вопросы в области национальной экономики	04	12	1 698	1 698	1 544	90,92	90,92	-154	-154

ОТРАСЛЕВАЯ СТРУКТУРА РАСХОДОВ БЮДЖЕТА

тыс. руб.



Наименование	Рз	Пр	Утвержденный план	Уточненный план	Исполнено	Процент исполнения		Отклонения исполнения (+,-)	
						к утвержденному плану	к уточненному плану	к утвержденному плану	к уточненному плану
Жилищно-коммунальное хозяйство	05		518 834	518 834	486 829	93,83	93,83	-32 006	-32 006
Жилищное хозяйство	05	01	238 446	238 446	210 226	88,16	88,16	-28 220	-28 220
Коммунальное хозяйство	05	02	539	539	539	100,00	100,00	0	0
Благоустройство	05	03	278 536	278 536	275 408	98,88	98,88	-3 128	-3 128
Другие вопросы в области жилищно-коммунального хозяйства	05	05	1 313	1 313	655	49,90	49,90	-658	-658
Образование	07		676 703	676 703	586 666	86,69	86,69	-90 037	-90 037
Дошкольное образование	07	01	288 460	288 460	211 842	73,44	73,44	-76 619	-76 619
Общее образование	07	02	319 134	319 134	306 522	96,05	96,05	-12 612	-12 612
Дополнительное образование детей	07	03	52 221	52 221	51 646	98,90	98,90	-575	-575
Молодежная политика	07	07	12 003	12 003	11 912	99,24	99,24	-91	-91
Другие вопросы в области образования	07	09	4 884	4 884	4 744	97,14	97,14	-140	-140
Культура, кинематография	08		37 542	37 542	37 220	99,14	99,14	-323	-323
Культура	08	01	37 542	37 542	37 220	99,14	99,14	-323	-323

ОТРАСЛЕВАЯ СТРУКТУРА РАСХОДОВ БЮДЖЕТА

тыс. руб.



Наименование	Рз	Пр	Утвержденный план	Уточненный план	Исполнено	Процент исполнения		Отклонения исполнения (+,-)	
						к утвержденному плану	к уточненному плану	к утвержденному плану	к уточненному плану
Социальная политика	10		15 934	15 934	12 256	76,92	76,92	-3 677	-3 677
Пенсионное обеспечение	10	01	2 656	2 656	2 656	100,00	100,00	0	0
Охрана семьи и детства	10	04	13 278	13 278	9 601	72,31	72,31	-3 677	-3 677
Физическая культура и спорт	11		29 615	29 615	28 788	97,21	97,21	-827	-827
Массовый спорт	11	02	29 037	29 037	28 210	97,15	97,15	-827	-827
Муниципальная программа "Спорт"	11	03	578	578	578	100,00	100,00	0	0
Средства массовой информации	12		12 070	12 070	11 021	91,31	91,31	-1 049	-1 049
Телевидение и радиовещание	12	01	7 736	7 736	7 736	100,00	100,00	0	0
Периодическая печать и издательства	12	02	3 892	3 892	2 977	76,48	76,48	-915	-915
Другие вопросы в области средств массовой информации	12	04	443	443	309	69,69	69,69	-134	-134
Обслуживание государственного (муниципального) долга	13		95	95	95	100,00	100,00	0	0
Обслуживание государственного (муниципального) внутреннего долга	13	01	95	95	95	100,00	100,00	0	0
Всего			1 680 734	1 680 734	1 467 521	87,31	87,31	-213 213	-213 213

МУНИЦИПАЛЬНЫЕ ПРОГРАММЫ

тыс. руб.



Наименование	Утвержденный план	Уточненный план	Исполнено	Процент исполнения		Отклонения исполнения (+,-)	
				к утвержденному плану	к уточненному плану	к утвержденному плану	к уточненному плану
Культура и туризм	60 683	60 683	60 360	99,47	99,47	-323	-323
Образование	642 291	642 291	551 733	85,90	85,90	-90 558	-90 558
Социальная защита населения	7 844	7 844	7 738	98,65	98,65	-106	-106
Спорт	29 615	29 615	28 788	97,21	97,21	-827	-827
Развитие сельского хозяйства	396	396	265	66,91	66,91	-131	-131
Экология и окружающая среда	610	610	249	40,82	40,82	-361	-361
Безопасность и обеспечение безопасности жизнедеятельности населения	24 551	24 551	20 003	81,48	81,48	-4 548	-4 548
Жилище	8 348	8 348	5 562	66,63	66,63	-2 786	-2 786
Развитие инженерной инфраструктуры, энергоэффективности и отрасли обращения с отходами	1 301	1 301	834	64,08	64,08	-467	-467

МУНИЦИПАЛЬНЫЕ ПРОГРАММЫ

тыс. руб.



Наименование	Утвержденный план	Уточненный план	Исполнено	Процент исполнения		Отклонения исполнения (+,-)	
				к утвержденному плану	к уточненному плану	к утвержденному плану	к уточненному плану
Управление имуществом и муниципальными финансами	162 320	162 320	145 704	89,76	89,76	-16 616	-16 616
Развитие институтов гражданского общества, повышение эффективности местного самоуправления и реализации молодежной политики	29 849	29 849	24 217	81,13	81,13	-5 632	-5 632
Развитие и функционирование дорожно-транспортного комплекса	149 721	149 721	90 910	60,72	60,72	-58 811	-58 811
Цифровое муниципальное образование	25 645	25 645	24 981	97,41	97,41	-665	-665
Архитектура и градостроительство	1 412	1 412	1 298	91,93	91,93	-114	-114
Формирование современной комфортной городской среды	281 826	281 826	278 597	98,85	98,85	-3 229	-3 229
Непрограммные расходы	24 917	24 917	24 735	99,27	99,27	-183	-183
ВСЕГО	1 680 734	1 680 734	1 467 521	87,31	87,31	-213 213	-213 213

ИНФОРМАЦИЯ ОБ ОБЩЕСТВЕННО ЗНАЧИМЫХ ПРОЕКТАХ, РЕАЛИЗУЕМЫХ НА ТЕРРИТОРИИ ГОРОДА ЭЛЕКТРОГОРСК

тыс. руб.



Наименование проекта	Объем финансирования, тыс. руб. 2023 год
<p>Федеральный проект: Формирование комфортной городской среды Объект: Благоустройства берега Стахановского озера «Стахановский берег» в городском округе Elektrogorsk Московской области Место реализации проекта: г. Elektrogorsk, Стахановское озеро Срок ввода объекта: май 2023 года Результат от реализации проекта (планируемый): реализованы мероприятия по благоустройству общественных территорий</p>	87 729
<p>Объект: Проведение капитального ремонта в МОУ Лицей (корпус «Колокольчик») Место реализации проекта: г. Elektrogorsk, ул. Кржижановского, д. 1а Срок ввода объекта: сентябрь 2023 года Результат от реализации проекта (планируемый): произведен капитальный ремонт здания</p>	83 925



**РАСХОДЫ БЮДЖЕТА С УЧЕТОМ ИНТЕРЕСОВ ЦЕЛЕВЫХ
ГРУПП ПОЛЬЗОВАТЕЛЕЙ, НА КОТОРЫЕ НАПРАВЛЕННЫ
МЕРОПРИЯТИЯ МУНИЦИПАЛЬНЫХ ПРОГРАММ**


тыс. руб.



Муниципальная программа	Наименование проекта	Кол-во за 2023 год	Объем финансирования, тыс. руб.	НПА
Образование	Выплата компенсации родительской платы за присмотр и уход за детьми, осваивающими образовательные программы дошкольного образования в организациях Московской области, осуществляющих образовательную деятельность	447 человек	5 168	Постановление Главы городского округа Электрогорск Московской области от 03.12.2019 № 990 (с изменениями и дополнениями)
Жилище	Предоставление жилых помещений детям-сиротам и детям, оставшимся без попечения родителей, лицам из числа детей-сирот и детей, оставшихся без попечения родителей, по договорам найма специализированных жилых помещений	3 человека	8 348	Постановление Главы городского округа Электрогорск Московской области от 20.04.2017 № 180



МУНИЦИПАЛЬНАЯ ПРОГРАММА «КУЛЬТУРА»



Цели программы: создание условий для сохранения и развития творческого потенциала сферы культуры; -создание условий для расширения доступности и повышения качества культурных услуг для населения, направленного на всестороннее удовлетворение эстетических и художественных образовательных потребностей жителей; -вовлечение жителей города к систематическим занятиям в любительских объединениях и клубах по интересам; -развитие единого культурного и информационного пространства на территории городского округа Электрогорск; - расширение сферы и направлений культурно-просветительской деятельности для населения города

Утвержденный

план

60 683

тыс. руб.

Уточненный план

60 683

тыс. руб.

Исполнено

60 360

тыс. руб.



МУНИЦИПАЛЬНАЯ ПРОГРАММА «КУЛЬТУРА»
 ПОДПРОГРАММА «РАЗВИТИЕ БИБЛИОТЕЧНОГО ДЕЛА В
 МОСКОВСКОЙ ОБЛАСТИ»



Показатель реализации мероприятий	Тип показателя	Единица измерения	Планируемое значение показателя	Достигнутое значение показателя	Причины невыполнения показателей
Обеспечение роста числа пользователей муниципальных библиотек городского округа Электрогорск	Показатель муниципальной программы	Человек	22,556	22,450	Снижение связано с переходом на электронные информационные ресурсы
Количество посещений библиотек (на 1 жителя в год) (комплектование книжных фондов муниципальных общедоступных библиотек)	Показатель муниципальной программы	Количество посещений	1	1	-




МУНИЦИПАЛЬНАЯ ПРОГРАММА «КУЛЬТУРА»
ПОДПРОГРАММА «РАЗВИТИЕ ПРОФЕССИОНАЛЬНОГО ИСКУССТВА,
ГАСТРОЛЬНО-КОНЦЕРТНОЙ И КУЛЬТУРНО-ДОСУГОВОЙ
ДЕЯТЕЛЬНОСТИ, КИНОМАТОГРАФИИ МОСКОВСКОЙ ОБЛАСТИ»



Показатель реализации мероприятий	Тип показателя	Единица измерения	Планируемое значение показателя	Достигнутое значение показателя	Причины невыполнения показателей
Увеличение числа посещений культурных мероприятий	Приоритетный	Тысяча единиц	43,030	43,050	-
Соотношение средней заработной платы работников учреждений культуры к среднемесячной начисленной заработной плате наемных работников в организациях, у индивидуальных предпринимателей и физических лиц (среднемесячному доходу от трудовой деятельности) в Московской области	Показатель муниципальной программы	Процент	100	100	-
мероприятиях сферы культуры	Показатель муниципальной программы	Процент	16,6	16,6	-
Количество граждан, принимающих участие в добровольческой деятельности, получивших государственную (муниципальную) поддержку в культуры (не приоритетны, но обязательны для включения в муниципальные программы ОМСУ)	Показатель муниципальной программы	Единица	6	6	-


МУНИЦИПАЛЬНАЯ ПРОГРАММА «КУЛЬТУРА»
ПОДПРОГРАММА «РАЗВИТИЕ ОБРАЗОВАНИЯ В СФЕРЕ КУЛЬТУРЫ
МОСКОВСКОЙ ОБЛАСТИ»



Показатель реализации мероприятий	Тип показателя	Единица измерения	Планируемое значение показателя	Достигнутое значение показателя	Причины невыполнения показателей
Доля детей в возрасте от 5 до 18 лет, охваченных дополнительным образованием сферы культуры	Показатель муниципальной программы	Процент	11,2	11,2	-
Доля детей в возрасте от 7 до 15 лет, обучающихся по предпрофессиональным программам в области искусств	Показатель муниципальной программы	Процент	1	1	-




МУНИЦИПАЛЬНАЯ ПРОГРАММА «КУЛЬТУРА»
ПОДПРОГРАММА «РАЗВИТИЕ АРХИВНОГО ДЕЛА В МОСКОВСКОЙ
ОБЛАСТИ»



Показатель реализации мероприятий	Тип показателя	Единица измерения	Планируемое значение показателя	Достигнутое значение показателя	Причины невыполнения показателей
Доля архивных документов, хранящихся в муниципальном архиве в нормативных условиях, обеспечивающих их постоянное (вечное) и долговременное хранение, в общем количестве документов в муниципальном архиве	Приоритетный	Процент	100	100	-
Доля архивных фондов муниципального архива, внесенных в общеотраслевую базу данных "Архивный фонд", от общего количества архивных фондов, хранящихся в муниципальном архиве	Приоритетный	Процент	100	100	-
Доля архивных документов, переведенных в электронно-цифровую форму, от общего количества документов, находящихся на хранении в муниципальном архиве муниципального образования	Приоритетный	Процент	3,5	3,5	-
Доля субвенции бюджету муниципального образования Московской области на обеспечение переданных государственных полномочий по временному хранению, комплектованию, учету и использованию архивных документов, относящихся к собственности Московской области и временно хранящихся в муниципальном архиве, освоенная бюджетом муниципального образования	Приоритетный	Процент	99,75	99,88	-

МУНИЦИПАЛЬНАЯ ПРОГРАММА «ОБРАЗОВАНИЕ»



Цели программы: обеспечение доступного качественного дошкольного, общего и дополнительного образования детей и подростков; создание условий для эффективного развития системы образования городского округа Электрогорск Московской области; повышение эффективности образовательных услуг через совершенствование технологий образования и повышение эффективности использования ресурсов системы образования; обеспечение защиты прав и интересов детей, создание условий для их безопасной жизнедеятельности, формирования здорового образа жизни, социальной адаптации и самореализации; развитие материально-технической базы образовательных организаций городского округа Электрогорск Московской области.

Утвержденный
план

642 291
тыс. руб.

Уточненный план

642 291
тыс. руб.

Исполнено

551 733
тыс. руб.




**МУНИЦИПАЛЬНАЯ ПРОГРАММА
«ОБРАЗОВАНИЕ»
ПОДПРОГРАММА «ДОШКОЛЬНОЕ ОБРАЗОВАНИЕ»**



Показатель реализации мероприятий	Тип показателя	Единица измерения	Планируемое значение показателя	Достигнутое значение показателя	Причины невыполнения показателей
Доступность дошкольного образования для детей в возрасте от трех до семи лет	Приоритетный	Процент	100	100	-
Отношение средней заработной платы педагогических работников дошкольных образовательных организаций к средней заработной плате в общеобразовательных организациях в Московской области	Приоритетный	Процент	100	100	-
Доступность дошкольного образования для детей в возрасте до 3-х лет	Приоритетный	Процент	100	100	-

**МУНИЦИПАЛЬНАЯ ПРОГРАММА
«ОБРАЗОВАНИЕ»
ПОДПРОГРАММА «ОБЩЕЕ ОБРАЗОВАНИЕ»**



Показатель реализации мероприятий	Тип показателя	Единица измерения	Планируемое значение показателя	Достигнутое значение показателя	Причины невыполнения показателей
Отношение средней заработной платы педагогических работников общеобразовательных организаций общего образования к среднемесячному доходу от трудовой деятельности	Приоритетный	Процент	109,2	110,4	-
Доля выпускников текущего года, набравших 220 баллов и более по 3 предметам, к общему количеству выпускников текущего года, сдававших ЕГЭ по 3 и более предметам	Приоритетный	Процент	30,1	31,7	-
В общеобразовательных организациях, расположенных в сельской местности и малых городах, созданы и функционируют центры образования естественно-научной и технологической направленностей	Приоритетный	Единиц	1	1	-
Доля обучающихся, получающих начальное общее образование в государственных и муниципальных образовательных организациях, получающих бесплатное горячее питание, к общему количеству обучающихся, получающих начальное общее образование в государственных и муниципальных образовательных организациях	Приоритетный	Процент	100	100	-


МУНИЦИПАЛЬНАЯ ПРОГРАММА «ОБРАЗОВАНИЕ»

ПОДПРОГРАММА «ДОПОЛНИТЕЛЬНОЕ ОБРАЗОВАНИЕ, ВОСПИТАНИЕ И
ПСИХОЛОГО-СОЦИАЛЬНОЕ СОПРОВОЖДЕНИЕ ДЕТЕЙ»



Показатель реализации мероприятий	Тип показателя	Единица измерения	Планируемое значение показателя	Достигнутое значение показателя	Причины невыполнения показателей
Отношение средней заработной платы педагогических работников организаций дополнительного образования детей к средней заработной плате учителей в Московской области	Приоритетный	Процент	100	101,13	-
Доля детей в возрасте от 5 до 18 лет, охваченных дополнительным образованием	Приоритетный	Процент	83,28	90,28	-
Число детей, охваченных деятельностью детских технопарков "Кванториум" (мобильных технопарков "Кванториум") и других проектов, направленных на обеспечение доступности дополнительных общеобразовательных программ естественнонаучной и технической направленностей, соответствующих приоритетным направлениям технологического развития Российской Федерации (нарастающим итогом)	Приоритетный	Тысяча человек	0,058	0,058	-

МУНИЦИПАЛЬНАЯ ПРОГРАММА «СОЦИАЛЬНАЯ ЗАЩИТА НАСЕЛЕНИЯ»



Цели программы: повышение уровня и качества жизни населения г.о. Электрогорск; оказание мер социальной поддержки отдельным категориям граждан г.о. Электрогорск; создание в городском округе Электрогорск условий для беспрепятственного доступа инвалидов и других маломобильных групп населения (людей, испытывающих затруднения при самостоятельном передвижении, получении услуг, необходимой информации) к муниципальным приоритетным объектам социальной, транспортной, инженерной инфраструктуры, к физическому окружению, к информации и связи; обеспечение развития системы отдыха и оздоровления детей в городском округе Электрогорск; обеспечение социальных гарантий работников городского округа Электрогорск Московской области, снижение уровня производственного травматизма, улучшение условий труда; развитие и совершенствование деятельности социально ориентированных некоммерческих организаций (далее - СО НКО) городского округа Электрогорск Московской области посредством вовлечения населения в процессы местного самоуправления для обеспечения наиболее полного и эффективного использования возможностей СО НКО в решении задач социального развития городского округа.

Утвержденный
план
7 844
тыс. руб.


Уточненный план
7 844
тыс. руб.

Исполнено
7 738
тыс. руб.



МУНИЦИПАЛЬНАЯ ПРОГРАММА «СОЦИАЛЬНАЯ ЗАЩИТА НАСЕЛЕНИЯ»

ПОДПРОГРАММА «СОЦИАЛЬНАЯ ПОДДЕРЖКА ГРАЖДАН»




Показатель реализации мероприятий	Тип показателя	Единица измерения	Планируемое значение показателя	Достигнутое значение показателя	Причины невыполнения показателей
Уровень бедности	Приоритетный	Процент	8,7	8,6	-
Активное долголетие	Приоритетный	Процент	7,5	7,5	-



МУНИЦИПАЛЬНАЯ ПРОГРАММА «СОЦИАЛЬНАЯ ЗАЩИТА НАСЕЛЕНИЯ»


ПОДПРОГРАММА «РАЗВИТИЕ СИСТЕМЫ ОТДЫХА И ОЗДОРОВЛЕНИЯ ДЕТЕЙ»



Показатель реализации мероприятий	Тип показателя	Единица измерения	Планируемое значение показателя	Достигнутое значение показателя	Причины невыполнения показателей
Доля детей, охваченных отдыхом и оздоровлением, в общей численности детей в возрасте от 7 до 15 лет, подлежащих оздоровлению	Приоритетный	Процент	61,5	98,0	-
Доля детей, находящихся в трудной жизненной ситуации, охваченных отдыхом и оздоровлением, в общей численности детей в возрасте от 7 до 15 лет, находящихся в трудной жизненной ситуации, подлежащих оздоровлению	Приоритетный	Процент	55,9	63,0	-



МУНИЦИПАЛЬНАЯ ПРОГРАММА «СПОРТ»



Цели программы: развитие физической культуры и спорта; создание условий для лиц с ограниченными физическими возможностями для занятий адаптивной физической культурой.

Утвержденный
план
29 615
тыс. руб.

Уточненный план
29 615
тыс. руб.

Исполнено
28 788
тыс. руб.



МУНИЦИПАЛЬНАЯ ПРОГРАММА «СПОРТ»

ПОДПРОГРАММА «РАЗВИТИЕ ФИЗИЧЕСКОЙ КУЛЬТУРЫ И СПОРТА»



Показатель реализации мероприятий	Тип показателя	Единица измерения	Планируемое значение показателя	Достигнутое значение показателя	Причины невыполнения показателей
Доля жителей муниципального образования Московской области, систематически занимающихся физической культурой и спортом, в общей численности населения муниципального образования Московской области	Приоритетный	Процент	45,1	39,4	Доступные спортивные площадки. Доля спортивных площадок, управляемых в соответствии со стандартом их использования
Доступные спортивные площадки. Доля спортивных площадок, управляемых в соответствии со стандартом их использования	Приоритетный	Процент	100	100	-
Количество установленных (отремонтированных, модернизированных) плоскостных спортивных сооружений в муниципальных образованиях Московской области	Приоритетный	Единиц	0	0	Данный показатель не оценивался
Доля детей и молодежи (возраст 3-29 лет), систематически занимающихся физической культурой и спортом, в общей численности детей и молодежи	Показатель муниципальной программы	Процент	93,0	87,53	Доля детей и молодежи (возраст 3-29 лет), систематически занимающихся физической культурой и спортом, в общей численности детей и молодежи

МУНИЦИПАЛЬНАЯ ПРОГРАММА «СПОРТ»


ПОДПРОГРАММА «РАЗВИТИЕ ФИЗИЧЕСКОЙ КУЛЬТУРЫ И СПОРТА»



Показатель реализации мероприятий	Тип показателя	Единица измерения	Планируемое значение показателя	Достигнутое значение показателя	Причины невыполнения показателей
Доля граждан среднего возраста (женщины: 30-54 года; мужчины: 30-59 лет), систематически занимающихся физической культурой и спортом, в общей численности граждан среднего возраста	Показатель муниципальной программы	Процент	28,5	21,9	Доля граждан среднего возраста (женщины: 30-54 года; мужчины: 30-59 лет), систематически занимающихся физической культурой и спортом, в общей численности граждан среднего возраста
Доля граждан старшего возраста (женщины: 55-79 лет; мужчины: 60-79 лет), систематически занимающихся физической культурой и спортом, в общей численности граждан старшего возраста	Показатель муниципальной программы	Процент	20,0	18,9	Показатель не выполнен в связи высокой заболеваемостью данной категории граждан коронавирусной инфекцией за отчетный период
Уровень обеспеченности граждан спортивными сооружениями исходя из единовременной пропускной способности объектов спорта	Показатель муниципальной программы	Процент	24,79	24,79	-
Доля лиц с ограниченными возможностями здоровья и инвалидов, систематически занимающихся физической культурой и спортом, в общей численности указанной категории населения, проживающих в городском округе Электрогорск	Показатель муниципальной программы	Процент	15,5	3,0	Показатель не выполнен в связи высокой заболеваемостью данной категории граждан коронавирусной инфекцией за отчетный период

МУНИЦИПАЛЬНАЯ ПРОГРАММА «СПОРТ»


ПОДПРОГРАММА «РАЗВИТИЕ ФИЗИЧЕСКОЙ КУЛЬТУРЫ И СПОРТА»



Показатель реализации мероприятий	Тип показателя	Единица измерения	Планируемое значение показателя	Достигнутое значение показателя	Причины невыполнения показателей
Доля обучающихся и студентов, систематически занимающихся физической культурой и спортом, в общей численности обучающихся и студентов	Показатель муниципальной программы	Процент	86,0	86,0	-
Доля жителей Московской области, занимающихся в спортивных организациях, в общей численности детей и молодежи в возрасте 6-15 лет	Показатель муниципальной программы	Процент	52,0	0,0	Показатель не оценивался
Доля населения Московской области, занятого в экономике, занимающегося физической культурой и спортом, в общей численности населения, занятого в экономике	Показатель муниципальной программы	Процент	28,9	28,9	-
Эффективность использования существующих объектов спорта (отношение фактической посещаемости к нормативной пропускной способности)	Показатель муниципальной программы	Процент	100,0	99,4	Данный показатель не выполнен в связи со сложной эпидемиологической ситуацией.
Количество проведенных массовых, официальных физкультурных и спортивных мероприятий	Показатель муниципальной программы	Единиц	16	16	-

МУНИЦИПАЛЬНАЯ ПРОГРАММА «СПОРТ»

ПОДПРОГРАММА «РАЗВИТИЕ ФИЗИЧЕСКОЙ КУЛЬТУРЫ И СПОРТА»



Показатель реализации мероприятий	Тип показателя	Единица измерения	Планируемое значение показателя	Достигнутое значение показателя	Причины невыполнения показателей
Доля жителей Московской области, выполнивших нормативы испытаний (тестов) Всероссийского комплекса «Готов к труду и обороне» (ГТО), в общей численности населения, принявшего участие в испытаниях (тестах)	Показатель муниципальной программы	Процент	30,9	0,0	Показатель не выполнен в связи высокой заболеваемостью данной категории граждан коронавирусной инфекцией за отчетный период
Доля обучающихся и студентов Московской области, выполнивших нормативы Всероссийского физкультурно-спортивного комплекса «Готов к труду и обороне» (ГТО), в общей численности обучающихся и студентов, принявших участие в сдаче нормативов Всероссийского физкультурно-спортивного комплекса «Готов к труду и обороне» (ГТО)	Показатель муниципальной программы	Процент	50,9	0,0	Показатель не выполнен в связи высокой заболеваемостью данной категории граждан коронавирусной инфекцией за отчетный период



МУНИЦИПАЛЬНАЯ ПРОГРАММА «РАЗВИТИЕ СЕЛЬСКОГО ХОЗЯЙСТВА»



Цели программы: обеспечение населения городского округа Электрогорск Московской области сельскохозяйственной продукцией и продовольствием собственного производства; обеспечение эпизоотического и ветеринарно-санитарного благополучия территории городского округа Электрогорск Московской области.

Утвержденный
план
396
тыс. руб.

Уточненный план
396
тыс. руб.

Исполнено
265
тыс. руб.

МУНИЦИПАЛЬНАЯ ПРОГРАММА «РАЗВИТИЕ СЕЛЬСКОГО ХОЗЯЙСТВА»

ПОДПРОГРАММА «РАЗВИТИЕ ОТРАСЛЕЙ СЕЛЬСКОГО ХОЗЯЙСТВА И ПЕРЕРАБАТЫВАЮЩЕЙ ПРОМЫШЛЕННОСТИ»




Показатель реализации мероприятий	Тип показателя	Единица измерения	Планируемое значение показателя	Достигнутое значение показателя	Причины невыполнения показателей
Инвестиции в основной капитал по видам экономической деятельности: Растениеводство и животноводство, охота и предоставление соответствующих услуг в этих областях, Производство пищевых продуктов, Производство напитков	Приоритетный	Миллион рублей	87,0	51,684	Предписания надзорных органов по качеству питьевой воды отсутствуют



МУНИЦИПАЛЬНАЯ ПРОГРАММА «РАЗВИТИЕ СЕЛЬСКОГО ХОЗЯЙСТВА»

ПОДПРОГРАММА «ОБЕСПЕЧЕНИЕ ЭПИЗООТИЧЕСКОГО И ВЕТЕРИНАРНО-САНИТАРНОГО БЛАГОПОЛУЧИЯ»



Показатель реализации мероприятий	Тип показателя	Единица измерения	Планируемое значение показателя	Достигнутое значение показателя	Причины невыполнения показателей
Количество отловленных животных без владельцев	Приоритетный	Единица	48	65	-

МУНИЦИПАЛЬНАЯ ПРОГРАММА «РАЗВИТИЕ СЕЛЬСКОГО ХОЗЯЙСТВА»


ПОДПРОГРАММА «ОБЕСПЕЧЕНИЕ ЭПИЗООТИЧЕСКОГО И ВЕТЕРИНАРНО-САНИТАРНОГО БЛАГОПОЛУЧИЯ»



Показатель реализации мероприятий	Тип показателя	Единица измерения	Планируемое значение показателя	Достигнутое значение показателя	Причины невыполнения показателей
Объем экспорта продукции АПК	Приоритетный	Тысяча долларов	665	665	-



МУНИЦИПАЛЬНАЯ ПРОГРАММА «ЭКОЛОГИЯ И ОКРУЖАЮЩАЯ СРЕДА»



Цели программы: обеспечение конституционных прав граждан на благоприятную окружающую среду; улучшение экологической обстановки и санитарно-эпидемиологического состояния территории городского округа Электрогорск Московской области; повышение уровня экологической культуры населения города

Утвержденный
план
610
тыс. руб.


Уточненный план
610
тыс. руб.

Исполнено
249
тыс. руб.



МУНИЦИПАЛЬНАЯ ПРОГРАММА «ЭКОЛОГИЯ И ОКРУЖАЮЩАЯ СРЕДА»

ПОДПРОГРАММА «ОХРАНА ОКРУЖАЮЩЕЙ СРЕДЫ»




Показатель реализации мероприятий	Тип показателя	Единица измерения	Планируемое значение показателя	Достигнутое значение показателя	Причины невыполнения показателей
Количество проведенных экологических мероприятий	Показатель муниципальной программы	Единиц	19	19	-



МУНИЦИПАЛЬНАЯ ПРОГРАММА «ЭКОЛОГИЯ И ОКРУЖАЮЩАЯ СРЕДА»


ПОДПРОГРАММА «РАЗВИТИЕ ВОДОХОЗЯЙСТВЕННОГО КОМПЛЕКСА»



Показатель реализации мероприятий	Тип показателя	Единица измерения	Планируемое значение показателя	Достигнутое значение показателя	Причины невыполнения показателей
Количество водных объектов, на которых выполнены комплексы мероприятий по ликвидации последствий засорения	Показатель муниципальной программы	Штука	1	1	-



МУНИЦИПАЛЬНАЯ ПРОГРАММА «БЕЗОПАСНОСТЬ И ОБЕСПЕЧЕНИЕ БЕЗОПАСНОСТИ ЖИЗНЕДЕЯТЕЛЬНОСТИ НАСЕЛЕНИЯ»



Цели программы: обеспечение конституционных прав граждан на благоприятную окружающую среду; улучшение экологической обстановки и санитарно-эпидемиологического состояния территории городского округа Электрогорск Московской области; повышение уровня экологической культуры населения города

Утвержденный
план
24 551
тыс. руб.

Уточненный план
24 551
тыс. руб.

Исполнено
20 003
тыс. руб.




**МУНИЦИПАЛЬНАЯ ПРОГРАММА «БЕЗОПАСНОСТЬ И
ОБЕСПЕЧЕНИЕ БЕЗОПАСНОСТИ ЖИЗНЕДЕЯТЕЛЬНОСТИ
НАСЕЛЕНИЯ»**
**ПОДПРОГРАММА «ПРОФИЛАКТИКА ПРЕСТУПЛЕНИЙ И ИНЫХ
ПРАВОНАРУШЕНИЙ»**



Показатель реализации мероприятий	Тип показателя	Единица измерения	Планируемое значение показателя	Достигнутое значение показателя	Причины невыполнения показателей
Увеличение доли социально значимых объектов (учреждений), оборудованных в целях антитеррористической защищенности средствами безопасности	Показатель муниципальной программы	Процент	90	90	-
Инвентаризация мест захоронений	Показатель муниципальной программы	Процент	100	100	-
Снижение уровня вовлеченности населения в незаконный оборот наркотиков на 100 тыс. населения	Показатель муниципальной программы	Единица	47,5	43	выполнен
Увеличение числа граждан принимающих участие в деятельности народных дружин	Показатель муниципальной программы	Процент	110	100	не выполнено (количество дружинников достаточно для городского округа Электрогорск, ведется работа по качественному подбору кандидатов в дружину)
Снижение уровня криминогенности наркомании на 100 тыс. человек	Показатель муниципальной программы	Единица	17,5	17,4	выполнен

**МУНИЦИПАЛЬНАЯ ПРОГРАММА «БЕЗОПАСНОСТЬ И
ОБЕСПЕЧЕНИЕ БЕЗОПАСНОСТИ ЖИЗНЕДЕЯТЕЛЬНОСТИ
НАСЕЛЕНИЯ»**

**ПОДПРОГРАММА «ПРОФИЛАКТИКА ПРЕСТУПЛЕНИЙ И ИНЫХ
ПРАВОНАРУШЕНИЙ»**



Показатель реализации мероприятий	Тип показателя	Единица измерения	Планируемое значение показателя	Достигнутое значение показателя	Причины невыполнения показателей
Увеличение общего количества видеокамер, введенных в эксплуатацию в систему технологического обеспечения региональной общественной безопасности и оперативного управления "Безопасный регион", не менее чем на 5 % ежегодно	Приоритетный	единица/процент	399	426	-
Доля транспортировок умерших в морг с мест обнаружения или происшествия для производства судебно-медицинской экспертизы, произведенных в соответствии с установленными требованиями	Показатель муниципальной программы	Процент	100	100	-
Снижение доли несовершеннолетних в общем числе лиц, совершивших преступления	Показатель муниципальной программы	Процент	99,8	0	преступления отсутствуют
Снижение общего количества преступлений, совершенных на территории муниципального образования, не менее чем на 5 % ежегодно	Приоритетный	Процент	146	126	выполнен

**МУНИЦИПАЛЬНАЯ ПРОГРАММА «БЕЗОПАСНОСТЬ И
ОБЕСПЕЧЕНИЕ БЕЗОПАСНОСТИ ЖИЗНЕДЕЯТЕЛЬНОСТИ
НАСЕЛЕНИЯ»**

**ПОДПРОГРАММА «ПРОФИЛАКТИКА ПРЕСТУПЛЕНИЙ И ИНЫХ
ПРАВОНАРУШЕНИЙ»**




Показатель реализации мероприятий	Тип показателя	Единица измерения	Планируемое значение показателя	Достигнутое значение показателя	Причины невыполнения показателей
Благоустроим кладбища «Доля кладбищ, соответствующих Региональному стандарту»	Приоритетный	Процент	100	100	
Рост числа лиц, состоящих на диспансерном наблюдении с диагнозом «Употребление наркотиков с вредными последствиями»	Показатель муниципальной программы	Процент	104	104	



**МУНИЦИПАЛЬНАЯ ПРОГРАММА «БЕЗОПАСНОСТЬ И ОБЕСПЕЧЕНИЕ
БЕЗОПАСНОСТИ ЖИЗНЕДЕЯТЕЛЬНОСТИ НАСЕЛЕНИЯ»**


**ПОДПРОГРАММА «СНИЖЕНИЕ РИСКОВ ВОЗНИКНОВЕНИЯ И СМЯГЧЕНИЕ
ПОЛСЕДСТВИЙ ЧРЕЗВЫЧАЙНЫХ СИТУАЦИЙ ПРИРОДНОГО И ТЕХНОГЕННОГО
ХАРАКТЕРА НА ТЕРРИТОРИИ МУНИЦИПАЛЬНОГО ОБРАЗОВАНИЯ МОСКОВСКОЙ
ОБЛАСТИ»**



Показатель реализации мероприятий	Тип показателя	Единица измерения	Планируемое значение показателя	Достигнутое значение показателя	Причины невыполнения показателей
Процент готовности муниципального образования Московской области к действиям по предназначению при возникновении чрезвычайных ситуаций (происшествий) природного и техногенного характера	Приоритетный	Процент	80	80	-
Сокращение среднего времени совместного реагирования нескольких экстренных оперативных служб на обращения населения по единому номеру «112» на территории муниципального образования	Приоритетный	Процент	80	80	-
Процент исполнения органом местного самоуправления муниципального образования полномочия по обеспечению безопасности людей на воде	Приоритетный	Процент	68	68	-

МУНИЦИПАЛЬНАЯ ПРОГРАММА «БЕЗОПАСНОСТЬ И ОБЕСПЕЧЕНИЕ
БЕЗОПАСНОСТИ ЖИЗНЕДЕЯТЕЛЬНОСТИ НАСЕЛЕНИЯ»

ПОДПРОГРАММА «РАЗВИТИЕ И СОВЕРШЕНСТВОВАНИЕ СИСТЕМ ОПОВЕЩЕНИЯ
И ИНФОРМИРОВАНИЯ НАСЕЛЕНИЯ МУНИЦИПАЛЬНОГО ОБРАЗОВАНИЯ
МОСКОВСКОЙ ОБЛАСТИ»



Показатель реализации мероприятий	Тип показателя	Единица измерения	Планируемое значение показателя	Достигнутое значение показателя	Причины невыполнения показателей
Увеличение процента покрытия, системой централизованного оповещения и информирования при чрезвычайных ситуациях или угрозе их возникновения, населения на территории муниципального образования	Приоритетный	Процент	98	98	-

МУНИЦИПАЛЬНАЯ ПРОГРАММА «БЕЗОПАСНОСТЬ И ОБЕСПЕЧЕНИЕ
БЕЗОПАСНОСТИ ЖИЗНЕДЕЯТЕЛЬНОСТИ НАСЕЛЕНИЯ»

ПОДПРОГРАММА «ОБЕСПЕЧЕНИЕ ПОЖАРНОЙ БЕЗОПАСНОСТИ НА
ТЕРРИТОРИИ МУНИЦИПАЛЬНОГО ОБРАЗОВАНИЯ МОСКОВСКОЙ ОБЛАСТИ»



Показатель реализации мероприятий	Тип показателя	Единица измерения	Планируемое значение показателя	Достигнутое значение показателя	Причины невыполнения показателей
Повышение степени пожарной защищенности муниципального образования Московской области, по отношению к базовому периоду	Приоритетный	Процент	61	61	-



МУНИЦИПАЛЬНАЯ ПРОГРАММА «БЕЗОПАСНОСТЬ И ОБЕСПЕЧЕНИЕ
БЕЗОПАСНОСТИ ЖИЗНЕДЕЯТЕЛЬНОСТИ НАСЕЛЕНИЯ»

ПОДПРОГРАММА «ОБЕСПЕЧЕНИЕ МЕРОПРИЯТИЙ ГРАЖДАНСКОЙ ОБОРОНЫ
НА ТЕРРИТОРИИ МУНИЦИПАЛЬНОГО ОБРАЗОВАНИЯ МОСКОВСКОЙ ОБЛАСТИ»



Показатель реализации мероприятий	Тип показателя	Единица измерения	Планируемое значение показателя	Достигнутое значение показателя	Причины невыполнения показателей
Увеличение процента запасов материально-технических, продовольственных, медицинских и иных средств в целях гражданской обороны	Приоритетный	Процент	42	42	-
Увеличение степени готовности к использованию по назначению защитных сооружений и иных объектов ГО	Приоритетный	Процент	20	0	не выполнен (защитные сооружения не стоят на балансе муниципального образования)

МУНИЦИПАЛЬНАЯ ПРОГРАММА «ЖИЛИЩЕ»



Цели программы: повышение доступности жилья для населения, обеспечение безопасных и комфортных условий проживания в городском округе Электрогорск Московской области.

Утвержденный
план
8 348
тыс. руб.


Уточненный план
8 348
тыс. руб.

Исполнено
5 562
тыс. руб.



МУНИЦИПАЛЬНАЯ ПРОГРАММА «ЖИЛИЩЕ»

ПОДПРОГРАММА «КОМПЛЕКСНОЕ ОСВОЕНИЕ ЗЕМЕЛЬНЫХ
УЧАСТКОВ В ЦЕЛЯХ ЖИЛИЩНОГО СТРОИТЕЛЬСТВА И РАЗВИТИЕ
ЗАСТРОЕННЫХ ТЕРРИТОРИЙ»



Показатель реализации мероприятий	Тип показателя	Единица измерения	Планируемое значение показателя	Достигнутое значение показателя	Причины невыполнения показателей
Объем ввода индивидуального жилищного строительства, построенного населением за счет собственных и (или) кредитных средств	Приоритетный	Тысяча квадратных метров	5,5	6,12	Тысяча квадратных метров
Количество семей, улучшивших жилищные условия	Приоритетный	Семья	0	1	Количество семей, улучшивших жилищные условия
Решаем проблемы дольщиков. Поиск и реализация решений по обеспечению прав пострадавших граждан - участников долевого строительства	Приоритетный	Процент	0	72	За 12 месяцев принята 1 мера по строящимся жилым домам
Встречи с дольщиками. Встречи с гражданами - участниками долевого строительства	Приоритетный	Процент	0,26	0,17	За 12 месяцев было 4 обращения граждан г.о. Электрогорск - участников долевого строительства в Правительстве МО и 3 встречи с участниками долевого строительства.
Количество уведомлений о соответствии (несоответствии) указанных в уведомлении о планируемом строительстве параметров объекта индивидуального жилищного строительства (далее – ИЖС) или садового дома установленным параметрам и допустимости размещения объекта ИЖС или садового дома на земельном участке, уведомлений о соответствии (несоответствии) построенных или реконструированных объектов ИЖС или садового дома	Приоритетный	Единица	55	54	Показатель меньше в связи с упрощенным порядком регистрации домов на землях СНТ, ИЖС и ЛПХ согласно федеральному закону № 404-ФЗ от 06.12.2020, действующего до 01.03.2026


МУНИЦИПАЛЬНАЯ ПРОГРАММА «ЖИЛИЩЕ»

ПОДПРОГРАММА «ОБЕСПЕЧЕНИЕ ЖИЛЬЕМ ДЕТЕЙ-СИРОТ И ДЕТЕЙ,
ОСТАВШИХСЯ БЕЗ ПОПЕЧЕНИЯ РОДИТЕЛЕЙ, ЛИЦ ИЗ ЧИСЛА ДЕТЕЙ-СИРОТ И
ДЕТЕЙ, ОСТАВШИХСЯ БЕЗ ПОПЕЧЕНИЯ РОДИТЕЛЕЙ»



Показатель реализации мероприятий	Тип показателя	Единица измерения	Планируемое значение показателя	Достигнутое значение показателя	Причины невыполнения показателей
Доля детей-сирот и детей, оставшихся без попечения родителей, лиц из числа детей-сирот и детей, оставшихся без попечения родителей, состоящих на учете на получение жилого помещения, включая лиц в возрасте от 23 лет и старше, обеспеченных жилыми помещениями за отчетный год, в общей численности детей-сирот и детей, оставшихся без попечения родителей, лиц из числа детей-сирот и детей, оставшихся без попечения родителей, включенных в список детей-сирот и детей, оставшихся без попечения родителей, лиц из их числа, которые подлежат обеспечению жилыми помещениями, в отчетном году	Приоритетный	Процент	100	100	-
Численность детей сирот и детей, оставшихся без попечения родителей, лиц из числа детей-сирот и детей, оставшихся без попечения родителей, обеспеченных благоустроенными жилыми помещениями специализированного жилищного фонда по договорам найма специализированных жилых помещений в отчетном финансовом году	Приоритетный	Человек	3	1	-

МУНИЦИПАЛЬНАЯ ПРОГРАММА «РАЗВИТИЕ ИНЖЕНЕРНОЙ ИНФРАСТРУКТУРЫ И ЭНЕРГОЭФФЕКТИВНОСТИ»



Цели программы: обеспечение рационального использования топливно-энергетических ресурсов за счет реализации энергосберегающих мероприятий.

Утвержденный
план
1 301
тыс. руб.

Уточненный план
1 301
тыс. руб.

Исполнено
834
тыс. руб.



**МУНИЦИПАЛЬНАЯ ПРОГРАММА «РАЗВИТИЕ
ИНЖЕНЕРНОЙ ИНФРАСТРУКТУРЫ И
ЭНЕРГОЭФФЕКТИВНОСТИ»**

ПОДПРОГРАММА «ЧИСТАЯ ВОДА»



Показатель реализации мероприятий	Тип показателя	Единица измерения	Планируемое значение показателя	Достигнутое значение показателя	Причины невыполнения показателей
Количество созданных и восстановленных ВЗУ, ВНС и станций водоподготовки	Приоритетный	Единица	100%/22263.3	100	-



**МУНИЦИПАЛЬНАЯ ПРОГРАММА «РАЗВИТИЕ
ИНЖЕНЕРНОЙ ИНФРАСТРУКТУРЫ И
ЭНЕРГОЭФФЕКТИВНОСТИ»**

ПОДПРОГРАММА «СИСТЕМЫ ВОДООТВЕДЕНИЯ»



Показатель реализации мероприятий	Тип показателя	Единица измерения	Планируемое значение показателя	Достигнутое значение показателя	Причины невыполнения показателей
Количество построенных, реконструированных, отремонтированных коллекторов (участков), канализационных насосных станций	Приоритетный	Единица	2	1	Работы выполнены в соответствии с выделенными лимитами

**МУНИЦИПАЛЬНАЯ ПРОГРАММА «РАЗВИТИЕ
ИНЖЕНЕРНОЙ ИНФРАСТРУКТУРЫ И
ЭНЕРГОЭФФЕКТИВНОСТИ»**

**ПОДПРОГРАММА «СОЗДАНИЕ УСЛОВИЙ ДЛЯ ОБЕСПЕЧЕНИЯ КАЧЕСТВЕННЫМИ
КОММУНАЛЬНЫМИ УСЛУГАМИ»**



Показатель реализации мероприятий	Тип показателя	Единица измерения	Планируемое значение показателя	Достигнутое значение показателя	Причины невыполнения показателей
Доля актуальных схем теплоснабжения, водоснабжения и водоотведения, программ комплексного развития коммунальной инфраструктуры	Показатель муниципальной программы	Процент	100	100	-



МУНИЦИПАЛЬНАЯ ПРОГРАММА «ПРЕДПРИНИМАТЕЛЬСТВО»

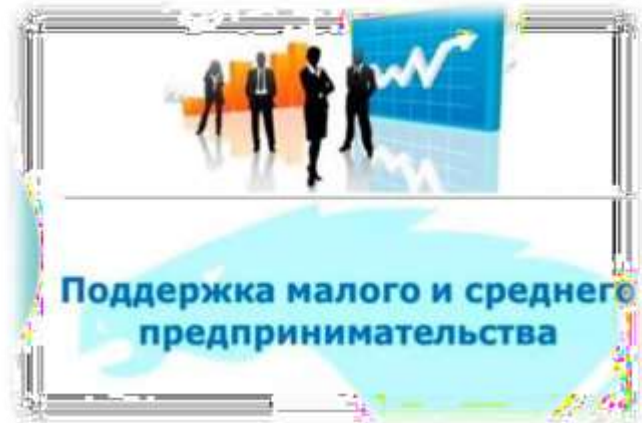


Цели программы: достижение устойчиво высоких темпов экономического роста, обеспечивающих повышение уровня жизни жителей городского округа Электрогорск Московской области.

Утвержденный
план
0,00
тыс. руб.


Уточненный план
0,00
тыс. руб.

Исполнено
0,00
тыс. руб.



МУНИЦИПАЛЬНАЯ ПРОГРАММА «ПРЕДПРИНИМАТЕЛЬСТВО»

ПОДПРОГРАММА «ИНВЕСТИЦИИ»



Показатель реализации мероприятий	Тип показателя	Единица измерения	Планируемое значение показателя	Достигнутое значение показателя	Причины невыполнения показателей
Количество созданных рабочих мест	Приоритетный	Единиц	70	119	-
Увеличение среднемесячной заработной платы работников организаций, не относящихся к субъектам малого предпринимательства	Приоритетный	Процент	107,5	113,6	-
Объем инвестиций, привлеченных в основной капитал (без учета бюджетных инвестиций), на душу населения	Приоритетный	Тысяча рублей	95,18	96,44	-
Площадь территории, на которую привлечены новые резиденты	Приоритетный	Гектар	1,33	1,33	-
Количество привлеченных резидентов на территории многофункциональных индустриальных парков, технологических парков, промышленных площадок муниципальных образований Московской области	Приоритетный	Единица	1	0	Количество привлеченных резидентов на территории многофункциональных индустриальных парков, технологических парков, промышленных площадок муниципальных образований Московской области
Процент заполняемости многофункциональных индустриальных парков, технологических парков, промышленных площадок	Приоритетный	Процент	1,62	1,62	-

МУНИЦИПАЛЬНАЯ ПРОГРАММА «ПРЕДПРИНИМАТЕЛЬСТВО»

ПОДПРОГРАММА «ИНВЕСТИЦИИ»



Показатель реализации мероприятий	Тип показателя	Единица измерения	Планируемое значение показателя	Достигнутое значение показателя	Причины невыполнения показателей
Темп роста (индекс роста) физического объема инвестиций в основной капитал, за исключением инвестиций инфраструктурных монополий (федеральные проекты) и бюджетных ассигнований федерального бюджета	Приоритетный	Процент	133,0	155,67	-



МУНИЦИПАЛЬНАЯ ПРОГРАММА «ПРЕДПРИНИМАТЕЛЬСТВО»

ПОДПРОГРАММА «РАЗВИТИЕ КОНКУРЕНЦИИ»



Показатель реализации мероприятий	Тип показателя	Единица измерения	Планируемое значение показателя	Достигнутое значение показателя	Причины невыполнения показателей
Доля обоснованных, частично обоснованных жалоб в Федеральную антимонопольную службу (ФАС России) (от общего количества опубликованных торгов)	Приоритетный	Процент	3,6	0,0	-
Доля несостоявшихся торгов от общего количества объявленных торгов	Приоритетный	Процент	40,0	28,71	-
Доля общей экономии денежных средств от общей суммы состоявшихся торгов	Приоритетный	Процент	10,0	9,21	В связи с большой долей несостоявшихся торгов
Доля закупок среди субъектов малого и среднего предпринимательства, социально ориентированных некоммерческих организаций, осуществляемых в соответствии с Федеральным законом от 05.04.2013 № 44-ФЗ «О контрактной системе в сфере закупок товаров, работ, услуг для обеспечения государственных и муниципальных нужд»	Приоритетный	Процент	33,0	42,18	-
Среднее количество участников на состоявшихся торгах	Единиц	Процент	4,2	3,97	-

МУНИЦИПАЛЬНАЯ ПРОГРАММА «ПРЕДПРИНИМАТЕЛЬСТВО»

ПОДПРОГРАММА «РАЗВИТИЕ КОНКУРЕНЦИИ»



Показатель реализации мероприятий	Тип показателя	Единица измерения	Планируемое значение показателя	Достигнутое значение показателя	Причины невыполнения показателей
Количество реализованных требований Стандарта развития конкуренции в муниципальном образовании Московской области	Приоритетный	Единиц	5	5	1. Создано централизованное учреждение - Уполномоченный орган по развитию конкуренции в муниципальном образовании. 2. Утвержден перечень рынков. 3. Разработана и актуализирована «дорожная карта». 4. Проведение мониторинга рынков. 5. Информирование субъектов предпринимательской деятельности и потребителей товаров, работ и услуг о состоянии конкурентной среды и деятельности по содействию развитию конкуренции



МУНИЦИПАЛЬНАЯ ПРОГРАММА «ПРЕДПРИНИМАТЕЛЬСТВО»


ПОДПРОГРАММА «РАЗВИТИЕ МАЛОГО И СРЕДНЕГО ПРЕДПРИНИМАТЕЛЬСТВА»



Показатель реализации мероприятий	Тип показателя	Единица измерения	Планируемое значение показателя	Достигнутое значение показателя	Причины невыполнения показателей
Количество самозанятых граждан, зафиксировавших свой статус, с учетом введения налогового режима для самозанятых, нарастающим итогом	Приоритетный	Человек	168	700	-
Малый бизнес большого региона. Прирост количества субъектов малого и среднего предпринимательства на 10 тыс. населения	Приоритетный	Единиц	7,13	21,39	-
Доля среднесписочной численности работников (без внешних совместителей) малых и средних предприятий в среднесписочной численности работников (без внешних совместителей) всех предприятий и организаций	Приоритетный	Процент	24,03	26,05	-
Число субъектов малого и среднего предпринимательства в расчете на 10 тыс. человек населения	Приоритетный	Единиц	253,07	275,41	-
Количество вновь созданных субъектов малого и среднего бизнеса	Приоритетный	Единиц	84	136	-


МУНИЦИПАЛЬНАЯ ПРОГРАММА «ПРЕДПРИНИМАТЕЛЬСТВО»

ПОДПРОГРАММА «РАЗВИТИЕ ПОТРЕБИТЕЛЬСКОГО РЫНКА И УСЛУГ»



Показатель реализации мероприятий	Тип показателя	Единица измерения	Планируемое значение показателя	Достигнутое значение показателя	Причины невыполнения показателей
Прирост площадей торговых объектов	Приоритетный	Тысяча квадратных метров	0,8	1,0	-
Обеспеченность населения площадью торговых объектов	Приоритетный	Квадратных метров на 1000 человек	939,8	939,8	-
Прирост посадочных мест на объектах общественного питания	Приоритетный	Мест	35	35	-
Доля ОДС, соответствующих требованиям, нормам и стандартам действующего законодательства, от общего количества ОДС	Приоритетный	Процент	100	75	Несоответствие ВРИ земельного участка
Доля обращений по вопросу защиты прав потребителей от общего количества поступивших обращений	Приоритетный	Процент	9	9	-
Прирост рабочих мест на объектах бытового обслуживания	Приоритетный	Мест	16	16	-
Стандарт потребительского рынка и услуг	Приоритетный	Балл	3 029	3 050	-

МУНИЦИПАЛЬНАЯ ПРОГРАММА «УПРАВЛЕНИЕ ИМУЩЕСТВОМ И МУНИЦИПАЛЬНЫМИ ФИНАНСАМИ»



Цели программы: повышение эффективности управления имуществом и муниципальными финансами, находящимися в распоряжении городского округа Электрогорск Московской области; обеспечение бесперебойного функционирования Администрации городского округа с целью реализации государственной и муниципальной политики городского округа, направленной на дальнейшее социально-экономическое развитие городского округа Электрогорск и повышение уровня жизни его населения; повышение эффективности организационного и нормативного развития и укрепления материально-технической базы Администрации городского округа Электрогорск, управления развитием отраслей социальной сферы, муниципальных и автономных учреждений.

**Утвержденный
план**

**162 320
тыс. руб.**

Уточненный план

**162 320
тыс. руб.**


Исполнено

**145 704
тыс. руб.**



МУНИЦИПАЛЬНАЯ ПРОГРАММА «УПРАВЛЕНИЕ ИМУЩЕСТВОМ И МУНИЦИПАЛЬНЫМИ ФИНАНСАМИ»


ПОДПРОГРАММА «РАЗВИТИЕ ИМУЩЕСТВЕННОГО КОМПЛЕКСА»



Показатель реализации мероприятий	Тип показателя	Единица измерения	Планируемое значение показателя	Достигнутое значение показателя	Причины невыполнения показателей
Эффективность работы по взысканию задолженности по арендной плате за муниципальное имущество и землю	Приоритетный	Процент	100	71,49	Эффективность работы по взысканию задолженности по арендной плате за муниципальное имущество и землю
Предоставление земельных участков многодетным семьям	Приоритетный	Процент	100	73,30	Подготовка необходимого пакета документов в Министерство строительства пр проекту планировки и межевания территории
Эффективность работы по взысканию задолженности по арендной плате за земельные участки, государственная собственность на которые не разграничена	Приоритетный	Процент	100	79,85	Эффективность работы по взысканию задолженности по арендной плате за земельные участки, государственная собственность на которые не разграничена
Поступления доходов в бюджет муниципального образования от распоряжения муниципальным имуществом и землей	Приоритетный	Процент	100	90,88	Ведется работа по взысканию и погашению задолженности арендаторов. Ведется претензионно-исковая работа.
Проверка использования земель	Приоритетный	Процент	100	100	-
Исключение незаконных решений по земле	Приоритетный	Штука	0	480	-
Доля объектов недвижимого имущества, поставленных на кадастровый учет от выявленных земельных участков с объектами без прав	Приоритетный	Процент	50	111,32	-

МУНИЦИПАЛЬНАЯ ПРОГРАММА «УПРАВЛЕНИЕ ИМУЩЕСТВОМ И МУНИЦИПАЛЬНЫМИ ФИНАНСАМИ»

ПОДПРОГРАММА «РАЗВИТИЕ ИМУЩЕСТВЕННОГО КОМПЛЕКСА»



Показатель реализации мероприятий	Тип показателя	Единица измерения	Планируемое значение показателя	Достигнутое значение показателя	Причины невыполнения показателей
Прирост земельного налога	Приоритетный	Процент	100	92,14	-
Поступления доходов в бюджет муниципального образования от распоряжения земельными участками, государственная собственность на которые не разграничена.	Приоритетный	Процент	100	67,02	Ведется работа по взысканию и погашению задолженности арендаторов. Ведется претензионно-исковая работа.
Доля проведенных аукционов на право заключения договоров аренды земельных участков для субъектов малого и среднего предпринимательства от общего количества таких торгов	Приоритетный	Процент	20	7,7	В связи с градостроительными ограничениями часть земельных участков была исключена из плана торгов.



МУНИЦИПАЛЬНАЯ ПРОГРАММА «УПРАВЛЕНИЕ ИМУЩЕСТВОМ И МУНИЦИПАЛЬНЫМИ ФИНАНСАМИ»


ПОДПРОГРАММА «УПРАВЛЕНИЕ МУНИЦИПАЛЬНЫМИ ФИНАНСАМИ»



Показатель реализации мероприятий	Тип показателя	Единица измерения	Планируемое значение показателя	Достигнутое значение показателя	Причины невыполнения показателей
Отношение объема муниципального долга городского округа Электрогорск Московской области к общему годовому объему доходов бюджета городского округа Электрогорск Московской области	Показатель муниципальной программы	Процент	50	38,44	Показатель достигнут
Отношение объема расходов на обслуживание муниципального долга городского округа Электрогорск Московской области к объему расходов бюджета городского округа Электрогорск Московской области (за исключением расходов, которые осуществляются за счет субвенций из вышестоящих бюджетов)	Показатель муниципальной программы	Процент	5	0,025	Показатель достигнут



**МУНИЦИПАЛЬНАЯ ПРОГРАММА «РАЗВИТИЕ ИНСТИТУТОВ
ГРАЖДАНСКОГО ОБЩЕСТВА, ПОВЫШЕНИЕ
ЭФФЕКТИВНОСТИ МЕСТНОГО САМОУПРАВЛЕНИЯ И
РЕАЛИЗАЦИИ МОЛОДЕЖНОЙ ПОЛИТИКИ»**



Цели программы: обеспечение открытости и прозрачности деятельности органов местного самоуправления городского округа
Электрогорск и создание условий для осуществления гражданского контроля за деятельностью органов местного самоуправления городского округа
Электрогорск.

**Утвержденный
план**

29 849

тыс. руб.

Уточненный план

29 849

тыс. руб.

Исполнено


24 217

тыс. руб.



МУНИЦИПАЛЬНАЯ ПРОГРАММА «РАЗВИТИЕ ИНСТИТУТОВ ГРАЖДАНСКОГО ОБЩЕСТВА, ПОВЫШЕНИЕ ЭФФЕКТИВНОСТИ МЕСТНОГО САМОУПРАВЛЕНИЯ И РЕАЛИЗАЦИИ МОЛОДЕЖНОЙ ПОЛИТИКИ»

ПОДПРОГРАММА «РАЗВИТИЕ СИСТЕМЫ ИНФОРМИРОВАНИЯ НАСЕЛЕНИЯ О ДЕЯТЕЛЬНОСТИ ОРГАНОВ МЕСТНОГО САМОУПРАВЛЕНИЯ МОСКОВСКОЙ ОБЛАСТИ, СОЗДАНИЕ ДОСТУПНОЙ МЕДИАСРЕДЫ»



Показатель реализации мероприятий	Тип показателя	Единица измерения	Планируемое значение показателя	Достигнутое значение показателя	Причины невыполнения показателей
Информирование населения через СМИ	Приоритетный	Процент	152,83	391,99	-
Уровень информированности населения в социальных сетях	Приоритетный	Балл	8	7,96	В ноябре 2021 года изменен расчет показателя, значение считается с нарастающим итогом. В связи с возникающей проблемой в 1-3 кв. с количеством комментариев в ИГ Главы достижение значения показателя до базового не представлялось возможным.



МУНИЦИПАЛЬНАЯ ПРОГРАММА «РАЗВИТИЕ ИНСТИТУТОВ ГРАЖДАНСКОГО ОБЩЕСТВА, ПОВЫШЕНИЕ ЭФФЕКТИВНОСТИ МЕСТНОГО САМОУПРАВЛЕНИЯ И РЕАЛИЗАЦИИ МОЛОДЕЖНОЙ ПОЛИТИКИ»


ПОДПРОГРАММА «МОЛОДЕЖЬ ПОДМОСКОВЬЯ»



Показатель реализации мероприятий	Тип показателя	Единица измерения	Планируемое значение показателя	Достигнутое значение показателя	Причины невыполнения показателей
Общая численность граждан, вовлеченных центрами (сообществами, объединениями) поддержки добровольчества (волонтерства) на базе образовательных организаций, некоммерческих организаций, государственных и муниципальных учреждений, в добровольческую (волонтерскую) деятельность	Приоритетный	Человек	3 378	5 980	-
Доля молодежи, задействованной в мероприятиях по вовлечению в творческую деятельность	Показатель муниципальной программы	Процент	36	64	-



МУНИЦИПАЛЬНАЯ ПРОГРАММА «ЦИФРОВОЕ МУНИЦИПАЛЬНОЕ ОБРАЗОВАНИЕ»



Цели программы: повышение эффективности муниципального управления, развитие информационного общества в городском округе
Электрогорск Московской области.

Утвержденный
план
25 645
тыс. руб.

Уточненный план
25 645
тыс. руб.

Исполнено
24 981
тыс. руб.



**МУНИЦИПАЛЬНАЯ ПРОГРАММА «ЦИФРОВОЕ
МУНИЦИПАЛЬНОЕ ОБРАЗОВАНИЕ»**

ПОДПРОГРАММА «Снижение административных барьеров, повышение качества и доступности предоставления государственных и муниципальных услуг, в том числе на базе многофункциональных центров предоставления государственных и муниципальных услуг, а также услуг почтовой связи»



Показатель реализации мероприятий	Тип показателя	Единица измерения	Планируемое значение показателя	Достигнутое значение показателя	Причины невыполнения показателей
Уровень удовлетворенности граждан качеством предоставления государственных и муниципальных услуг	Приоритетный	Процент	97,7	98,7	-
Доля граждан, имеющих доступ к получению государственных и муниципальных услуг по принципу "одного окна" по месту пребывания, в том числе в МФЦ	Приоритетный	Процент	100	100	-
Среднее время ожидания в очереди для получения государственных (муниципальных) услуг	Приоритетный	Минута	1,6	1,0	-
Выполнение требований комфортности и доступности МФЦ	Приоритетный	Процент	100	100	-

**МУНИЦИПАЛЬНАЯ ПРОГРАММА «ЦИФРОВОЕ
МУНИЦИПАЛЬНОЕ ОБРАЗОВАНИЕ»**
**ПОДПРОГРАММА «Развитие информационной и технологической
инфраструктуры экосистемы цифровой экономики муниципального
образования Московской области»**



Показатель реализации мероприятий	Тип показателя	Единица измерения	Планируемое значение показателя	Достигнутое значение показателя	Причины невыполнения показателей
Доля документов служебной переписки ОМСУ муниципального образования Московской области и их подведомственных учреждений с ЦИОГВ и ГО Московской области, подведомственными ЦИОГВ и ГО Московской области организациями и учреждениями, не содержащих персональные данные и конфиденциальные сведения и направляемых исключительно в электронном виде с использованием МСЭД и средств электронной подписи	Приоритетный	Процент	100	100	-
Повторные обращения – Доля обращений, поступивших на портал «Добродел», по которым поступили повторные обращения	Приоритетный	Процент	30	0	-
Доля работников ОМСУ муниципального образования Московской области, обеспеченных средствами электронной подписи в соответствии с установленными требованиями	Приоритетный	Процент	100	100	-

**МУНИЦИПАЛЬНАЯ ПРОГРАММА «ЦИФРОВОЕ
МУНИЦИПАЛЬНОЕ ОБРАЗОВАНИЕ»**
**ПОДПРОГРАММА «Развитие информационной и технологической
инфраструктуры экосистемы цифровой экономики муниципального
образования Московской области»**



Показатель реализации мероприятий	Тип показателя	Единица измерения	Планируемое значение показателя	Достигнутое значение показателя	Причины невыполнения показателей
Доля рабочих мест, обеспеченных необходимым компьютерным оборудованием и услугами связи в соответствии с требованиями нормативных правовых актов Московской области	Приоритетный	Процент	100	100	-
Доля многоквартирных домов, имеющих возможность пользоваться услугами проводного и мобильного доступа в информационно-телекоммуникационную сеть Интернет на скорости не менее 1 Мбит/с, предоставляемыми не менее чем 2 операторами связи	Приоритетный	Процент	87,2	100	-
Процент проникновения ЕСИА в муниципальном образовании Московской области	Приоритетный	Процент	80	94,5	-
Увеличение доли защищенных по требованиям безопасности информации информационных систем, используемых ОМСУ муниципального образования Московской области, в соответствии с категорией обрабатываемой информации, а также персональных компьютеров, используемых на рабочих местах работников, обеспеченных антивирусным программным обеспечением с регулярным обновлением соответствующих баз	Приоритетный	Процент	100	100	-


**МУНИЦИПАЛЬНАЯ ПРОГРАММА «ЦИФРОВОЕ
МУНИЦИПАЛЬНОЕ ОБРАЗОВАНИЕ»**
**ПОДПРОГРАММА «Развитие информационной и технологической
инфраструктуры экосистемы цифровой экономики муниципального
образования Московской области»**



Показатель реализации мероприятий	Тип показателя	Единица измерения	Планируемое значение показателя	Достигнутое значение показателя	Причины невыполнения показателей
<p>Качественные услуги – Доля муниципальных (государственных) услуг, по которым нарушены регламентные сроки</p>	<p>Приоритетный</p>	<p>Процент</p>	<p>2</p>	<p>0,65</p>	<p>-</p>
<p>Стоимостная доля закупаемого и (или) арендуемого ОМСУ муниципального образования Московской области отечественного программного обеспечения</p>	<p>Приоритетный</p>	<p>Процент</p>	<p>75</p>	<p>89</p>	<p>-</p>
<p>Удобные услуги – Доля муниципальных (государственных) услуг, по которым заявления поданы в электронном виде через региональный портал государственных и муниципальных услуг</p>	<p>Приоритетный</p>	<p>Процент</p>	<p>90</p>	<p>100</p>	<p>-</p>
<p>Образовательные организации оснащены (обновили) компьютерным, мультимедийным, презентационным оборудованием и программным обеспечением в рамках эксперимента по модернизации начального общего, основного общего и среднего общего образования</p>	<p>Приоритетный</p>	<p>Процент</p>	<p>25</p>	<p>25</p>	<p>-</p>


**МУНИЦИПАЛЬНАЯ ПРОГРАММА «ЦИФРОВОЕ
МУНИЦИПАЛЬНОЕ ОБРАЗОВАНИЕ»**

**ПОДПРОГРАММА «Развитие информационной и технологической
инфраструктуры экосистемы цифровой экономики муниципального
образования Московской области»**



Показатель реализации мероприятий	Тип показателя	Единица измерения	Планируемое значение показателя	Достигнутое значение показателя	Причины невыполнения показателей
Доля муниципальных общеобразовательных организаций в муниципальном образовании Московской области, подключенных к сети Интернет на скорости: для общеобразовательных организаций, расположенных в городских населенных пунктах, – не менее 100 Мбит/с; для общеобразовательных организаций, расположенных в сельских населенных пунктах, – не менее 50 Мбит/с	Приоритетный	Процент	100	100	-
Доля муниципальных учреждений культуры, обеспеченных доступом в информационно-телекоммуникационную сеть Интернет на скорости: для учреждений культуры, расположенных в городских населенных пунктах, – не менее 50 Мбит/с; для учреждений культуры, расположенных в сельских населенных пунктах, – не менее 10 Мбит/с	Приоритетный	Процент	100	100	-

МУНИЦИПАЛЬНАЯ ПРОГРАММА «АРХИТЕКТУРА И ГРАДОСТРОИТЕЛЬСТВО»



Цели программы: Определение приоритетов и формирование политики пространственного развития муниципального образования «Городской округ Электрогорск Московской области», обеспечивающей градостроительными средствами преодолению негативных тенденций в застройке городского округа, повышение качества жизни населения, формирование условий для устойчивого градостроительного развития.

Утвержденный
план
1 412
тыс. руб.

Уточненный план
1 412
тыс. руб.

Исполнено
1 298
тыс. руб.




МУНИЦИПАЛЬНАЯ ПРОГРАММА «АРХИТЕКТУРА И ГРАДОСТРОИТЕЛЬСТВО»

ПОДПРОГРАММА «РЕАЛИЗАЦИЯ ПОЛИТИКИ ПРОСТРАНСТВЕННОГО
РАЗВИТИЯ ГОРОДСКОГО ОКРУГА»



Показатель реализации мероприятий	Тип показателя	Единица измерения	Планируемое значение показателя	Достигнутое значение показателя	Причины невыполнения показателей
Количество ликвидированных самовольных, недостроенных и аварийных объектов на территории муниципального образования Московской области	Приоритетный	Единиц	2	3	Снесены фундаменты ж/дома по ул. Ленина - пр. Жукова и здание по ул. К. Маркса, д.7; поставлен на кадастровый учет ж/дом № 21 по ул. Ухтомского.
Недопущение строительства объектов самовольной застройки	Показатель муниципальной программы	Балл	0	6	В 3-м квартале выявлены 2 объекта самовольного строительства ООО «Кроношпан» и в 4 квартале – нежилое здание на территории рынка

МУНИЦИПАЛЬНАЯ ПРОГРАММА «ФОРМИРОВАНИЕ СОВРЕМЕННОЙ ГОРОДСКОЙ СРЕДЫ»



Цели программы: повышение качества и комфорта городской среды на территории городского округа Электрогорск Московской области.

Утвержденный
план

281 826
тыс. руб.

Уточненный план

281 826
тыс. руб.


Исполнено

278 597
тыс. руб.



МУНИЦИПАЛЬНАЯ ПРОГРАММА «ФОРМИРОВАНИЕ КОМФОРТНОЙ ГОРОДСКОЙ СРЕДЫ»


ПОДПРОГРАММА «КОМФОРТНАЯ ГОРОДСКАЯ СРЕДА»



Показатель реализации мероприятий	Тип показателя	Единица измерения	Планируемое значение показателя	Достигнутое значение показателя	Причины невыполнения показателей
Количество благоустроенных дворовых территорий	Приоритетный	Единиц	79/40	79/40	-
Количество объектов архитектурно-художественного освещения, на которых реализованы мероприятия по устройству и капитальному ремонту	Приоритетный	Единиц	7	7	-
Количество установленных детских игровых площадок	Приоритетный	Единиц	5	5	-
Количество реализованных мероприятий по благоустройству общественных территорий, в том числе: пешеходные зоны, набережные, скверы, зоны отдыха, площади, стелы, парки	Приоритетный	Единиц	2	2	-
Количество объектов электросетевого хозяйства и систем наружного освещения, на которых реализованы мероприятия по устройству и капитальному ремонту	Приоритетный	Единиц	7	9	-
Увеличение числа посетителей парков культуры и отдыха	Приоритетный	Процент	130	130	-
Соответствие нормативу обеспеченности парками культуры и отдыха	Приоритетный	Процент	50	50	-

МУНИЦИПАЛЬНАЯ ПРОГРАММА «ФОРМИРОВАНИЕ КОМФОРТНОЙ ГОРОДСКОЙ СРЕДЫ»

ПОДПРОГРАММА «КОМФОРТНАЯ ГОРОДСКАЯ СРЕДА»



Показатель реализации мероприятий	Тип показателя	Единица измерения	Планируемое значение показателя	Достигнутое значение показателя	Причины невыполнения показателей
Доля граждан, принявших участие в решении вопросов развития городской среды, от общего количества граждан в возрасте от 14 лет, проживающих в муниципальных образованиях, на территории которых реализуются проекты по созданию комфортной городской среды	Приоритетный	Процент	15	15	-



МУНИЦИПАЛЬНАЯ ПРОГРАММА «ФОРМИРОВАНИЕ КОМФОРТНОЙ ГОРОДСКОЙ СРЕДЫ»

ПОДПРОГРАММА «СОЗДАНИЕ УСЛОВИЙ ДЛЯ ОБЕСПЕЧЕНИЯ КОМФОРТНОГО ПРОЖИВАНИЯ ЖИТЕЛЕЙ В МНОГOKВАРТИРНЫХ ДОМАХ»



Показатель реализации мероприятий	Тип показателя	Единица измерения	Планируемое значение показателя	Достигнутое значение показателя	Причины невыполнения показателей
Количество отремонтированных подъездов в МКД	Приоритетный	Единиц	4	10	-
Количество МКД, в которых проведен капитальный ремонт в рамках региональной программы	Приоритетный	Единиц	40	38	работы выполнены в соответствии с КИР-2021



МУНИЦИПАЛЬНАЯ ПРОГРАММА «ПЕРЕСЕЛЕНИЕ ГРАЖДАН ИЗ АВАРИЙНОГО ЖИЛИЩНОГО ФОНДА»



Цели программы: Повышение уровня комфортного проживания и обеспеченности населения городского округа Электротгорск Московской области объектами социального назначения.

Утвержденный
план

229 404
тыс. руб.

Уточненный план

229 404
тыс. руб.

Исполнено

201 547
тыс. руб.




**МУНИЦИПАЛЬНАЯ ПРОГРАММА «ПЕРЕСЕЛЕНИЕ
ГРАЖДАН ИЗ АВАРИЙНОГО ЖИЛИЩНОГО ФОНДА
ПОДПРОГРАММА «ОБЕСПЕЧЕНИЕ МЕРОПРИЯТИЙ ПО
ПЕРЕСЕЛЕНИЮ ГРАЖДАН ИЗ АВАРИЙНОГО ЖИЛИЩНОГО ФОНДА В
МОСКОВСКОЙ ОБЛАСТИ»**



Показатель реализации мероприятий	Тип показателя	Единица измерения	Планируемое значение показателя	Достигнутое значение показателя	Причины невыполнения показателей
Количество квадратных метров расселенного аварийного жилищного фонда за счет средств консолидированного бюджета	Приоритетный	Тысяча квадратных метров	1,5407	-	Переселение не осуществлялось



О ФИНАНСОВОМ УПРАВЛЕНИИ



Разработчиком презентации «Бюджет для граждан» является Финансовое управление Администрации Павлово-Посадского городского округа Московской области

Основные задачи управления:

1. Составление проекта бюджета на очередной финансовый год и плановый период;
2. Организация исполнения бюджета;
3. Осуществление финансового контроля за исполнением бюджета

Контактная информация

И.о. начальника управления	Назарова Наталья Викторовна
Адрес	Московская область, г. Павловский Посад, пл. Революции, д.4
Телефон, факс	8-49643-2-34-36
Адрес электронной почты	ppasad@mail.ru
Режим работы	С 8:48 до 18:00 (пт. до 17:00) Перерыв на обед с 13:00 до 14:00 Выходные дни - Сб, Вс
Приемные дни	В рабочие дни с 9:00 до 17:00